

# 淮北市 2021 年 国民经济和社会发展 统计公报

淮北市统计局编



# 淮北市 2021 年国民经济和社会发展统计公报

淮北市统计局

(2022 年 3 月)

2021 年是党和国家历史上具有里程碑意义的一年，也是淮北市发展进程中不平凡的一年。全市上下在市委、市政府坚强领导下，以习近平新时代中国特色社会主义思想为指导，全面学习贯彻党的十九大、十九届历次全会及习近平总书记考察安徽重要讲话指示精神，坚持稳中求进工作总基调，统筹疫情防控和经济社会发展，认真做好“六稳”工作、落实“六保”任务，以开局即决战、起步即冲刺的决心，顶住下行压力、克服转型阵痛，全力推动“十四五”开好局、起好步。

## 一、综合

年末全市户籍人口 218.5 万人，比上年减少 2532 人，其中城镇人口 124.3 万人，乡村人口 94.2 万人；常住人口 197.4 万人，比上年增加 0.4 万人。户籍人口城镇化率 56.90%，比上年提高 0.9 个百分点；常住人口城镇化率 64.78%，比上年提高 0.62 个百分点。

表一：

2021 年末全市户籍人口及构成

指标	年末数（人）	比重（%）
全市户籍人口	2185497	——
其中：城镇人口	1243499	56.90
乡村人口	941998	43.10
其中：男性	1121211	51.30
女性	1064286	48.70
其中：0-17 岁	472873	21.64
18-34 岁	513697	23.50
35-59 岁	844499	38.64
60 岁以上	354428	16.22

初步核算，全年全市实现 GDP1223.0 亿元，同比增长 3.4%。其中，第一产业增加值 86.3 亿元，同比增长 9.6%；第二产业增加值 514.3 亿元，同比下降 2.5%；第三产业增加值 622.4 亿元，同比增长 7.3%。三次产业结构比例为 7.1:42.0:50.9，与上年相比，第一产业比重下降 0.1 个百分点，第二产业比重提高 0.3 个百分点，第三产业比重下降 0.2 个百分点。

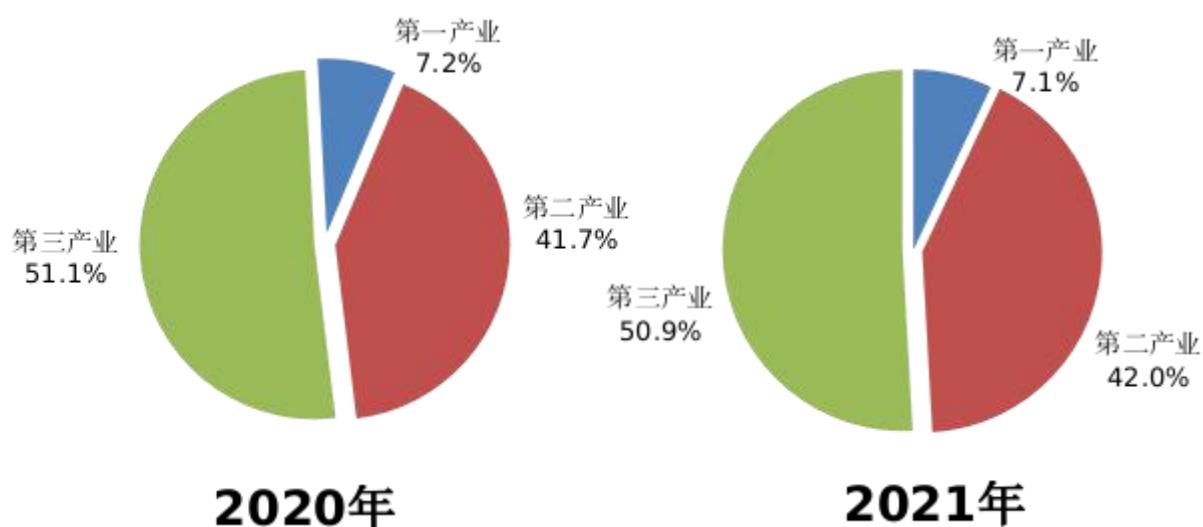
表二：

2021 年全市生产总值(GDP)

指标	完成数 (亿元)	比上年增长 (%)
地区生产总值	1223.0	3.4
其中：第一产业	86.3	9.6
第二产业	514.3	-2.5
第三产业	622.4	7.3

图 1：

2020-2021 年三次产业结构比例



全年居民消费价格上涨 0.7%，构成居民消费的八大类商品价格“六升二降”。其中交通和通信类上涨 5.2%，衣着类上涨 0.9%，居住类上涨 0.4%，生活用品及服务类上涨 0.3%，教育文

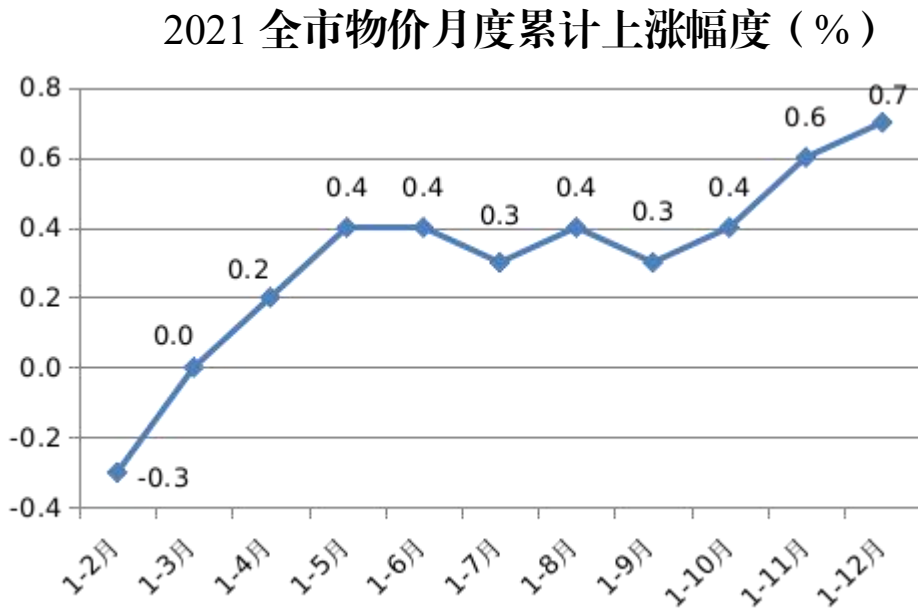
化和娱乐类上涨 2.8%，医疗保健类上涨 0.8%，食品烟酒类价格下降 1.1%，其他用品和服务类下降 4%。

表三：

2021 年价格指数（以上年为 100）

指标名称	指数
居民消费价格指数（CPI）	100.7
食品烟酒	98.9
粮食	97.5
鲜菜	105.2
畜肉	82.2
水产品	109.0
蛋	108.8
鲜果	100.0
衣着	100.9
居住	100.4
生活用品及服务	100.3
交通和通信	105.2
教育文化和娱乐	102.8
医疗保健	100.8
其他用品和服务	96.0
商品零售价格指数	101.6

图 2:



全年新增城镇就业岗位 3.8 万个，8245 名失业人员实现再就业，城镇登记失业率控制在 2.67%。年末新增私营企业 7127 户，新增注册资金 288 亿元；新增个体工商户 3.2 万户，新增个体从业人员 5.5 万人。年末全市实有个体工商户 15.5 万户，个体从业人员 36.4 万人；实有私营企业 4.8 万家，注册资金 2427 亿元。

## 二、农业

全年实现农林牧渔业总产值（现价）145 亿元，按可比价格计算，比上年增长 11.9%。全年粮食播种面积 413 万亩；全年粮食总产量达到 151 万吨，其中小麦 101.1 万吨，增长 1.2%，玉米 42.1 万吨，增长 2.2%，豆类 7.7 万吨，下降 5.9%；小麦单产 496.6 公斤，玉米单产 332.7 公斤。油料产量 7365.3 吨，增长

44.3%；水果产量 31.7 万吨，下降 6.5%；蔬菜产量 42.2 万吨，增长 3.8%。全市营造林 3.3 万亩，其中人工造林 8353 亩，完成森林长廊示范段建设 10.1 公里，折合面积 300 亩。义务植树 368 万株。湿地面积 5545.82 公顷。全年出栏肉猪 97.2 万头，增长 48.9%；出栏牛 2.9 万头，增长 21.9%；出栏羊 29.8 万只，下降 7.3%；出栏家禽 1059.2 万只，下降 5.5%；肉类总产量 10.7 万吨，增长 30.9%；禽蛋产量 3.8 万吨，下降 10.5%。水产品产量 2.6 万吨，增长 2.3%。年末全市生猪存栏 61.4 万头、牛存栏 3.1 万头、羊存栏 16.2 万只、家禽存栏 394 万只。

表四：

2021 年主要农产品产量

产品名称	完成数（万吨）	比上年增长（%）
粮食	151.0	1.1
小麦	101.1	1.2
玉米	42.1	2.2
油料	0.7	44.3
花生	0.4	54.3
油菜籽	0.2	24.2
蔬菜	42.2	3.8
水果	31.7	-6.5
肉类	10.7	30.9
禽蛋	3.8	-10.5
水产品	2.6	2.3



### 三、工业和建筑业

年末全市规模以上工业企业达到 699 家，规模以上工业增加值下降 4.4%；全市 36 个工业行业中有 15 个行业增加值实现增长，其中计算机、通信和其他电子设备制造业增长 158.6%，医药制造业增长 52.5%，电气机械和器材制造业增长 11.8%，电力、热力生产和供应业增长 11.2%，通用设备制造业增长 6.3%，化学原料和化学制品制造业增长 5.3%。非煤工业占全市工业增加值比重为 48.4%，比上年降低 3.1 个百分点。全年战略性新兴产业产值同比增长 36.8%，占规模以上工业比重达到 28.8%，比上年提高 6.3 个百分点；高新技术产业增加值增长 7.5%，占规模以上工业比重达到 26.8%，比上年提高 2.2 个百分点。全年“五群”和“十链”产业产值分别增长 3.7%和 7.9%。

在重点统计的 11 种工业产品中，产品产量“5 升 6 降”。其中，发电量 213.9 亿千瓦时，增长 3.6%；小麦粉 114.2 万吨，下降 7.5%；服装 1215.2 万件，下降 48.7%；焦炭 405.3 万吨，增长 1.4%；白酒 24516 千升，增长 0.4%。原煤产量 3551.4 万吨，下降 6%；洗精煤产量 1343.6 万吨，增长 2.4%；饲料 89 万吨，增长 30.1%；纱 4.1 万吨，下降 1.7%；日用玻璃制品 4.8 万吨，下降 3.8%；水泥 673.1 万吨，下降 6.6%。

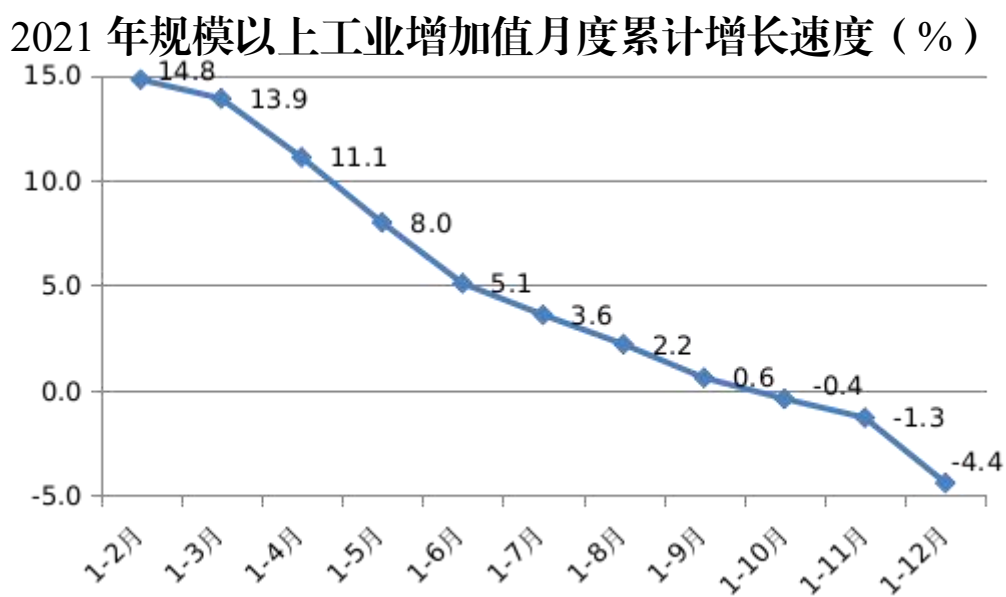
全年规模以上工业企业实现营业收入 1500.8 亿元，同比增长 13.3%；实现利润总额 132.8 亿元，增长 7.9%。规模以上工业产品产销率 95.3%，比上年同期增长 1.1 个百分点。

表五：

2021 年全市规模以上工业增加值增长速度

指标	比上年增长 (%)
规上工业增加值	-4.4
煤炭开采和洗选业	-8.9
非金属矿物制品业(主要为建材)	-15.8
电力、热力生产和供应业	11.2
酒、饮料和精制茶制造业	1.9
电气机械和器材制造业	11.8
医药制造业	52.5
化学原料和化学制品制造业	5.3
专用设备制造业	-18.8
石油、煤炭及其他燃料加工业（主要为焦炭）	-20.8
农副食品加工业	-6.1

图 3：



表六：

2021 年工业主要产品产量及增长速度

产品名称	计量单位	完成数	比上年增长 (%)
原煤	万吨	3551.4	-6.0
洗精煤	万吨	1343.6	2.4
发电量	亿千瓦时	213.9	3.6
小麦粉	万吨	114.2	-7.5
饲料	万吨	89.0	30.1
白酒（折 65 度商品量）	千升	24516	0.4
服装	万件	1215.2	-48.7
焦炭	万吨	405.3	1.4
水泥	万吨	673.1	-6.6
锂离子电池	万只	9518.7	22.9
精甲醇	万吨	31.6	-16.9
铝材	万吨	32.4	9.8
电子元件	万只	1260.0	2.4

年末全市资质内总承包和专业承包建筑业企业 41 家；全年完成建筑业总产值 88 亿元，增长 16.5%；竣工产值 25.3 亿元，增长 32.1%。

#### 四、固定资产投资

全年全市固定资产投资同比增长 9.7%；其中，房地产投资同比增长 11.2%；项目投资同比增长 8.6%。从三次产业看，第

一产业完成投资同比增长 7.3%；第二产业完成投资同比增长 1%；第三产业完成投资同比增长 14.4%。从工业投资看，全市完成工业投资同比增长 0.7%。其中，采矿业投资同比增长 30.9%；电力、燃气和水的生产供应业投资同比下降 26.2%；制造业投资同比增长 1.6%。全市累计完成工业技改投资同比增长 2.5%，技改投资占工业投资比重达到 16.2%，比上年降低 0.1 个百分点。

全年完成房地产开发投资同比增长 11.2%，其中住宅投资同比增长 18.5%。商品房销售面积 280.7 万平方米，增长 11.7%，其中住宅销售建筑面积 266.8 万平方米，增长 9%；房屋施工面积 1413.5 万平方米，增长 15.2%；房屋竣工面积 62.0 万平方米，下降 22.7%。

全年全市开工总投资 5000 万元以上市级重点项目 145 个，其中，5000 万元-1 亿元项目 23 个，1 亿元-3 亿元项目 60 个，3 亿元-5 亿元项目 17 个，5 亿元以上项目 45 个。

图 4:



表七：

2021 年全市分产业固定资产投资增长速度

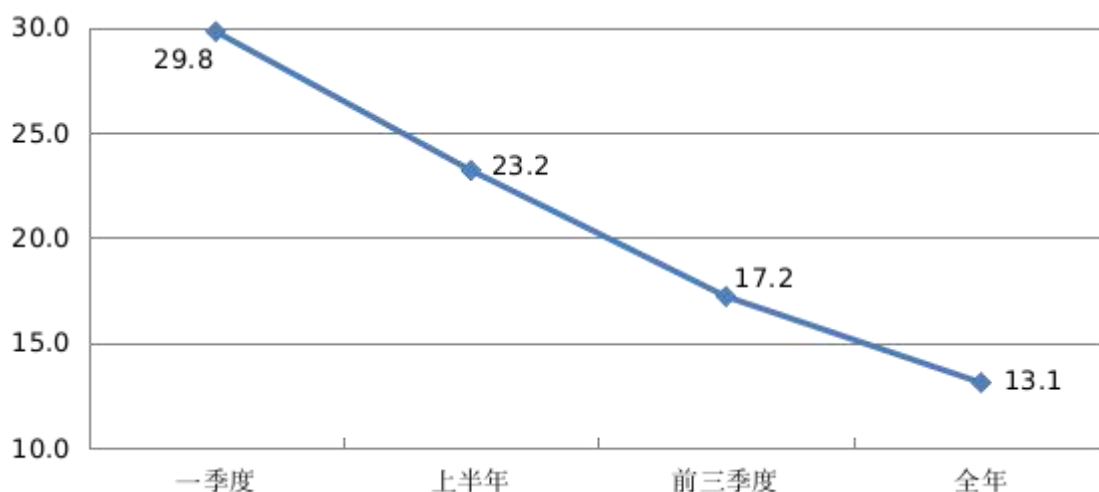
行业	比上年增长（%）
固定资产投资	9.7
第一产业	7.3
第二产业	1.0
第三产业	14.4

### 五、国内贸易

全年实现社会消费品零售总额 521.3 亿元，比上年增长 13.1%。按经营地统计，城镇消费品零售额 423.0 亿元，增长 12.8%；乡村消费品零售额 98.3 亿元，增长 14.5%。按消费类型统计，实现商品零售 485.1 亿元，增长 10.9%；餐饮收入 36.2 亿元，增长 54.9%。从限额以上单位商品零售类值看，全市汽车类商品零售额 43.9 亿元，增长 10.4%；石油及制品类商品零售额 19.8 亿元，增长 15.3%；粮油、食品类商品零售额 16.5 亿元，增长 3.3%；服装鞋帽、针、纺织品类商品零售额 5.6 亿元，增长 12.2%；烟酒类商品零售额 5.4 亿元，增长 2.5%；日用品类商品零售额 4.7 亿元，增长 7.1%；家用电器和音像器材类商品零售额 4.7 亿元，增长 0.4%；中西药品类商品零售额 4.4 亿元，增长 11.2%；饮料类商品零售额 2.3 亿元，增长 8.9%。全市纳入统计的 16 家开展网络零售业务的限额以上批发零售企业，实现网上零售额 5.0 亿元，下降 0.5%。

图 5:

2021 年社会消费品零售总额季度累计增长速度 (%)



## 六、对外经济和旅游业

全年实现外贸进出口总额 115.7 亿元，比上年增长 65.8%。其中出口 104.5 亿元，增长 69.9%；进口 11.2 亿元，增长 35.3%。全年新批外商投资企业 6 家，实际利用外商直接投资 34825 万美元，增长 10%。

全市有相山风景区、隋唐大运河博物馆、四季榴园、南湖风景区、双堆集烈士陵园、临涣文昌宫淮海战役总前委旧址及乾隆湖风景区 18 处 A 级景区，其中 4A 级景区 3 处，3A 级景区 13 处，2A 级景区 2 处；拥有口子国际大酒店及凌云宾馆等星级宾馆 3 家，其中五星级 1 家，3 星级 2 家；旅行社 33 家；省级旅游农家乐 18 家；旅游商品定点企业 13 家；旅游从业人员 4500 多人。成功举办石榴文化旅游节、段园葡萄采摘节等节庆活动。

## 七、交通邮政

全年公路客运量 404 万人，旅客周转量 4.6 亿人公里，公路货运量 1.0 亿吨，货运周转量 193.2 亿吨公里。年末全市公路里程 5305.1 公里（包括村道）。其中高速公路 89 公里，国道 256 公里，省道 298.1 公里，县道 695.6 公里，乡道 1088.6 公里，村道 2877.8 公里。年末全市民用汽车拥有量 37.3 万辆，比上年增长 6%，其中私人汽车拥有量 33.8 万辆，增长 6.1%。

全年邮政行业完成业务总量 7.4 亿元，较上年增长 35.5%；实现业务收入 6.1 亿元，比上年增长 20.3%。其中快递业务量达到 4317.7 万件，比上年增长 55.1%；快递业务收入 3.2 亿元，比上年增长 33.2%。年末全市邮政营业网点 56 个，机要通信网点 2 个，村邮站 602 个，信箱（筒）58 处；全市共有快递企业 18 家，其中邮政速递物流公司（EMS）1 家，民营快递企业 17 家，快递网点 349 个，各类车辆 1089 辆，从业人员 3000 人。

## 八、财政、金融和保险业

全年完成一般公共预算收入 88.8 亿元，增长 10.8%。其中，税收收入 65.2 亿元，增长 14%；非税收入 23.6 亿元，增长 2.9%。全市完成一般公共预算支出 195.8 亿元，增长 6.6%。其中一般公共服务支出 14.9 亿元，下降 12.8%；社会保障和就业支出 24.3 亿元，增长 7.8%；卫生健康支出 21.2 亿元，增长 3%；农林水事务支出 19.7 亿元，增长 8.4%；教育支出 36.6 亿元，增长 3.6%；

节能环保支出 4.1 亿元，增长 0.5%；文化体育与传媒支出 1.9 亿元，增长 4.4%。

表八：

2021 年一般公共预算收支情况

项目	完成数（万元）	比上年增减（%）
一般公共预算收入	887501	10.8
税收收入	651706	14.0
非税收入	235795	2.9
一般公共预算支出	1958262	6.6
一般公共预算服务支出	149193	-12.8
公共安全支出	85315	-1.7
教育支出	365549	3.6
科学技术支出	79503	213.3
社会保障和就业支出	242562	7.8
卫生健康支出	212159	3.0
节能环保支出	40731	0.5
城乡社区事务支出	309565	10.7
文化体育与传媒支出	19008	4.4
农林水事务支出	196952	8.4
住房保障支出	100364	25.3

年末全市金融机构人民币各项存款余额 1794.9 亿元，比年初增加 122.8 亿元，比上年增长 7.3%。其中住户存款余额 1097.5



亿元，比年初增加 103.1 亿元，增长 10.4%；金融机构人民币各项贷款余额 1419.6 亿元，比年初增加 141.1 亿元，增长 11%。金融存贷比 79.1%，比上年提高 2.6 个百分点。

表九：

2021 年末全市金融机构人民币各项存贷款余额及增长速度

指标	年末数 (亿元)	比年初增加 (亿元)	比上年末 增长 (%)
金融机构人民币各项存款余额	1794.9	122.8	7.3
住户存款	1097.5	103.1	10.4
非金融企业存款	380.0	5.7	1.5
机关团体存款	294.4	18.7	6.8
财政性存款	21.0	-5.8	-21.6
非银行金融机构存款	1.2	1.1	1054.1
金融机构人民币各项贷款余额	1419.6	141.1	11.0
住户贷款	440.7	85.6	24.1
企（事）业单位贷款	978.8	55.5	6.0
短期贷款	367.0	-15.8	-4.1
中长期贷款	551.3	69.2	14.3

全年保费总收入 43.0 亿元，比上年增长 6.0%，其中财产险业务保费收入 15.4 亿元，下降 0.5%；人身险业务保费收入 27.6 亿元，增长 10.1%。全年赔付支出 16.9 亿元，增长 32.9%，其

中财产险业务赔付支出 10.2 亿元，增长 17.2%；人身险业务赔付支出 6.7 亿元，增长 66.9%。

全市 4 家证券机构证券账户（沪深合计）数量 18.1 万户，证券代理交易额 2002.1 亿元，分别比上年增长 7.5%和 4.7%。43 家企业在省区域四板市场挂牌。

## 九、教育和科学技术

年末全市普通高等院校中，淮北师范大学、淮北理工学院和淮北市职业技术学院，共有当年招生 12624 人，在校学生 41484 人，当年毕业学生 9701 人。全市共有各类中等职业技术学校 7 所，其中普通中专学校 7 所；当年招生 8150 人，在校学生 19477 人，当年毕业学生 5251 人。普通中学 122 所，当年招生 38407 人，在校学生 115636 人。其中高中 21 所，当年招生 13086 人，在校学生 39161 人；初中 101 所，当年招生 25321 人，在校学生 76475 人。小学 279 所，当年招生 29467 人，在校学生 171529 人；幼儿园 375 所，入园儿童 27409 人。小学学龄人口入学率 100%，初中学龄人口入学率 100%；小学毕业生升学率 100.4%，初中毕业生升学率 96.8%。年末全市各级各类学校（不含普通高校）共有教职工 26884 人，其中专任教师 22955 人。全市普通高中生均占有校舍建筑面积 22.4 平方米，普通初中生均占有校舍建筑面积 18.8 平方米，小学生均占有校舍建筑面积 5.7 平方米，中职生均占有校舍建筑面积 26.8 平方米。

表十：

2021 年全市各类学校基本情况

指标	学校数(所)	招生数(人)	在校生数(人)	毕业生数(人)
普通高等教育	3	12624	41484	9701
中等职业教育	7	8150	19477	5251
高中	21	13086	39161	13430
初中	101	25321	76475	22999
小学	279	29467	171529	25217

深入实施创新驱动战略，陶铝新材料入选合肥综合性国家科学中心项目库，智能化竖井钻井装备获省重大新兴产业专项，战新产业产值增长 36.8%，稳居全省前列；新增产学研合作项目 200 项，登记科技成果 425 项，建成双创平台 13 个。全市国家高新技术企业 221 家；其中新认定 69 家，同比增长 45%，增幅居全省第一。全市规模以上工业高新技术企业达到 158 家，占规模以上工业企业的比重为 23.6%。获批省级以上科技项目 6 项；获省科技进步一等奖 2 项、二等奖 2 项、三等奖 6 项。全年共签订各类技术合同 215 项，增长 70%，完成技术交易额 71.5 亿元。全年专利授权量为 4534 件，其中发明专利授权量为 588 件，拥有有效发明专利 1655 件，每万人有效发明专利拥有量 8.4 件。全年全市全市产品质量监督抽查 1123 家企业 52 类 110 种

1412 个批次产品和商品；完成强制检定计量器具 5.9 万台（件、组）；年末全市共有国家地理标志保护产品 4 个。

全市有气象台站 2 个，开展 96121 电话天气自动答询的台站 1 个；开展人工影响天气业务的单位 2 个；防雹、增雨累计收益面积 2000 平方公里，增雨量 10000 万立方米。全市有天气预报服务网站 1 个，卫星云图接收站 2 个。全年降水量 1294.4 毫米，年平均气温 16.1 摄氏度，无霜期 364 天。

## 十、文化、卫生和体育

年末全市共有各级档案馆 6 个，其中国家综合档案馆 5 个，专业档案馆 1 个，馆藏档案资料 126.2 万卷、62.6 万件、资料 3.8 万册，库馆总建筑面积 3.1 万平方米。全年全市报纸出版发行 1589.2 万份，销售收入 1005.2 万元；出版物发行单位 161 家，销售总额 3.2 亿元。年末全市有广播电视台 2 座，中波发射台 1 座，电视转播台 4 座，有线电视和有线数字电视户数分别 13.9 万户和 7.0 万户，全市广播综合人口覆盖率 100%，电视综合人口覆盖率 99.78%。全市共有 13 家数字影院，83 块影幕。全市有文艺表演团体 51 家（其中国有艺术院团 2 家），国有博物馆 8 家，公共图书馆和文化馆各 5 家，音像制品经营单位 1 家，歌舞娱乐场所 53 家，网吧 76 家，电子游戏场所 8 家。全年共举办大型文化活动 2 场，群众性文化活动 3620 次，专业文艺团体演出 139 场，各类表演团体送文化下乡 365 场，创作剧（节）目 28 个。

年末全市共有卫生机构 897 个（含村卫生室），床位 12314 张，卫生技术人员 14473 人。其中医院 76 个，床位 9228 张，卫生技术人员 8621 人，执业医师及助理医师 3038 人；乡镇及街道卫生院 28 个，床位 1440 张，卫生技术人员 1575 人，执业医师及助理医师 803 人；妇幼保健院（所、站）5 所，床位 739 张，卫生技术人员 594 人，执业医师及助理医师 205 人；疾病预防控制中心 5 所，卫生技术人员 155 人，执业医师及助理医师 99 人；诊所、卫生所、医务室 233 个，执业医师及助理医师 285 人；村卫生室 354 所，执业医师及助理医师 454 人。

坚持常态化疫情防控不松懈，累计完成新冠病毒疫苗接种 373.8 万剂次，全程接种率达 98.48%，防输入防风险成果持续巩固。

全年举办全民健身活动 70 次，其中 1000 人以上活动 5 次，参加活动总人数 30 万人次。组织开展安徽省足球、篮球、乒乓球、羽毛球、广场舞三级业余联赛淮北市选拔赛、第五届“盛大杯”淮海经济区青少年足球精英赛、淮北市中老年人（广场舞、体育舞蹈、健身球、柔力球）网络交流赛、水上飞人中国杯中国动力冲浪板挑战赛暨首届乾隆湖水上嘉年华活动等大型群体活动。我市运动员在省级以上比赛中获金牌 28 枚、银牌 37 枚、铜牌 29 枚。

## 十一、人民生活和社会保障

全年居民人均可支配收入 30738 元，比上年增加 2611 元，

增长 9.3%。城镇居民人均可支配收入 39688 元，比上年增加 3260 元，增长 9.0%。全年城镇居民人均消费支出 23376 元，增长 9.8%。其中食品烟酒支出 7441 元，增长 12.2%；衣着支出 1835 元，增长 2.8%；居住支出 3526 元，下降 17.5%；生活用品及服务支出 2688 元，增长 7.7%；交通通讯支出 3428 元，增长 92.2%；教育文化娱乐支出 2241 元，增长 3.2%；医疗保健支出 1408 元，下降 1.3%。年末城镇居民人均住房建筑面积 30.4 平方米。每百户城镇家庭拥有家用汽车 38.5 辆，电冰箱 96.6 台，洗衣机 103.4 台，热水器 101.1 台，空调 170.4 台，彩色电视机 107.4 台，计算机 48.8 台，移动电话 263.4 部。农村居民人均可支配收入 16504 元，比上年增加 1286 元，增长 8.5%。全年农村居民人均消费支出 14105 元，增长 21.5%。其中食品烟酒支出 4728 元，增长 32.4%；衣着支出 1161 元，增长 33.6%；居住支出 3047 元，增长 14.3%；生活用品及服务支出 1100 元，增长 49.0%；交通通讯支出 1305 元，下降 2.3%；教育文化娱乐支出 1618 元，增长 34.8%；医疗保健支出 738 元，下降 32.4%。年末农村居民人均住房建筑面积 49.2 平方米。每百户农村家庭拥有家用汽车 26.7 辆，电冰箱 100.7 台，洗衣机 105.2 台，热水器 88.7 台，空调 121.9 台，彩色电视机 109.1 台，计算机 4.6 台，移动电话 292.5 部。

表十一：

## 2021年居民人均可支配收入、消费支出及增长速度

指标名称	全体居民		城镇居民		农村居民	
	指标值(元)	比上年增长(%)	指标值(元)	比上年增长(%)	指标值(元)	比上年增长(%)
可支配收入	30738	9.3	39688	9.0	16504	8.5
工资性收入	17445	9.3	24379	9.0	6420	6.8
经营净收入	5426	7.8	5400	9.6	5467	5.1
财产净收入	1653	7.5	2477	6.9	344	6.1
转移净收入	6213	11.1	7433	8.9	4273	16.1
消费支出	19796	13.1	23376	9.8	14105	21.5
食品烟酒支出	6393	17.7	7441	12.2	4728	32.4
衣着支出	1575	10.4	1835	2.8	1161	33.6
居住支出	3341	-8.3	3526	-17.5	3047	14.3
生活用品及服务支出	2075	14.7	2688	7.7	1100	49.0
交通通信支出	2609	62.2	3428	92.2	1305	-2.3
教育文化娱乐支出	2000	11.7	2241	3.2	1618	34.8
医疗保健支出	1149	-11.3	1408	-1.3	738	-32.4
其他用品和服务支出	654	33.5	808	13.0	409	192.8

年末全市参加城镇职工基本养老保险人数 55.9 万人，比上年末增加 7.3 万人。参加城乡居民基本养老保险人数 74.9 万人。参加失业保险人数 26.9 万人，增加 9814 人。年末全市领取失业保险金人数 2616 人。参加工伤保险人数 34.3 万人，增加 5620 人，其中参加工伤保险的农民工 8.9 万人，增加 2.9 万人。

全市享受城市居民最低生活保障的人数为 1.6 万人，享受农村居民最低生活保障的人数为 3.5 万人。发放家庭经济困难学生补助金 274.8 万元。年末各类收养性单位 52 家，床位 8191 张，收养各类人员 2167 人。建立各种社区服务机构 1984 个，其中社区服务中心 164 个，网点 1820 个。全年销售社会福利彩票 1.2 亿元，筹集社会福利资金 1418 万元。

坚持城乡统筹，城市宜居水平稳步提高。加速城市更新行动，实施 77 个老旧小区改造，实现既有住宅加装电梯“零突破”。启动城市生命线安全工程建设，完成建成区内燃气、桥梁、供水、排水项目风险评估。推动棚户区改造与老旧小区整治、公共设施完善相结合，实施棚改项目 6 个，基本建成棚户区改造项目 3918 套，基本建成率全省第 9。

全年培训残疾人 780 人次，28 名残疾人实现就业再就业。投入 1109 万元，帮扶救助 14363 名贫困重度残疾人和 1951 名贫困残疾学生、贫困残疾人家庭子女。为残疾人免费配发辅助器具 1661 件；969 人次残疾人得到康复服务。



## 十二、城市建设、环境保护和安全生产

淮-宿-蚌和淮-阜城际铁路、淮徐快速通道、临涣船闸、孙疃码头加快建设。徐淮阜高速公路即将开工。淮北-商丘高铁联络线纳入省“十四五”规划。加快城乡饮用水源地及地表水厂项目进度。启动城市生命线安全工程建设，完成建成区内燃气、桥梁、供水、排水项目风险评估。全年新增建成区绿化覆盖面积 22.1 公顷，新增建成区绿地面积 21.5 公顷；全市公园 17 个，公园面积 1088.1 公顷，绿道长度 227.5 公里。

全市 PM10 平均浓度降至 72.6 微克/立方米，同比下降 5.1 微克/立方米，完成省控目标。建污水管网 1.6 公里。全年空气质量优良天数 286 天，优良率 78.4%；集中式饮用水源地水质达标率 100%；声环境质量符合功能区划标准，昼间年平均值 53.8 分贝；危险废弃物安全处置率 100%。年末全市拥有环境空气监测点 37 个。空气主要污染物二氧化硫、二氧化氮、PM10、PM2.5 平均浓度分别为 7、23、72.6、41.1 微克/立方米，臭氧日最大 8 小时滑动平均第 90 百分位数为 152 微克/立方米，一氧化碳日均值第 95 百分位数为 1 毫克/立方米。

全年全市共发生各类安全生产事故 31 起，死亡 37 人，与上年相比，事故起数增加 7 起，上升 29.2%，死亡人数增加 13 人，上升 54.2%，发生 3 人以上较大事故 2 起。其中，金属与

非金属行业共发生安全生产死亡事故 1 起，死亡 1 人；工矿商贸共发生安全生产死亡事故 19 起，死亡 22 人（建筑行业发生事故 10 起，死亡 13 人；轻工行业发生事故 1 起，死亡 1 人；建材行业发生事故 5 起，死亡 5 人；工商贸其它行业发生事故 3 起，死亡 3 人）；其他事故 2 起，死亡 2 人；道路交通共发生死亡事故 9 起，死亡 12 人，与上年相比，事故起数减少 5 起，下降 35.7%，死亡人数减少 2 人，下降 14.2%。亿元 GDP 生产安全事故死亡人数为 0.03 人，上升 50%。

注：1、本公报数据为 2021 年末初步统计数。

2、生产总值及各产业增加值绝对数按现价计算，增长速度按可比价计算。

3、国家统计局对三次产业和行业实行相对分离的划分标准，第一产业指农林牧渔业（不含农林牧渔服务业），第二产业指工业（不含开采辅助活动，金属制品、机械和设备修理业）和建筑业，第三产业指除第一产业、第二产业以外的其他行业。

4、规模以上工业统计范围为年主营业务收入 2000 万元及以上的工业企业；固定资产投资统计范围为计划总投资 500 万元以上项目及房地产；有资质的建筑业的统计范围为有总承包、专业承包资质的建筑业法人单位；限额以上批发和零售业的统计范围为年主营业务收入 2000 万元及以上的批发业、年主营业

务收入 500 万元及以上的零售业法人单位；限额以上住宿和餐饮业的统计范围为年主营业务收入 200 万元及以上的住宿和餐饮业法人单位；房地产开发经营业的统计范围为有开发经营活动的全部房地产开发经营业法人单位。规模以上服务业的统计范围为年营业收入 2000 万元及以上服务业法人单位，包括：交通运输、仓储和邮政业，信息传输、软件和信息技术服务业，水利、环境和公共设施管理业三个门类和卫生行业大类；年营业收入 1000 万元及以上服务业法人单位，包括租赁和商务服务业，科学研究和技术服务业，教育三个门类，以及物业管理、房地产中介服务、房地产租赁经营和其他房地产业四个行业小类；年营业收入 500 万元及以上服务业法人单位，包括：居民服务、修理和其他服务业，文化、体育和娱乐业两个门类，以及社会工作行业大类。

5.五群十链是将全市 5 个产业集群和 10 个产业链明确为产业攻坚方向，即培育壮大陶铝和铝基高端金属材料、先进高分子结构材料和精细化工、绿色食品和医药健康、高端装备制造、新型建材 5 个产业集群，聚焦提升陶铝新材料、铝基高端金属材料、先进高分子结构材料、绿色食品、医药健康、智能制造装备、纺织服装、锂电池、电子元器件、氢能源 10 条产业链。