

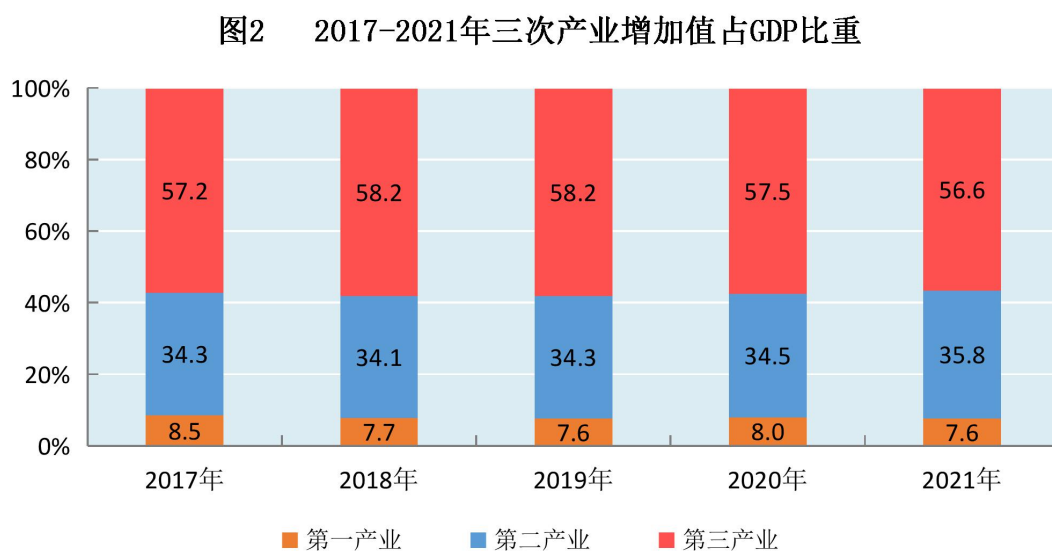
黄山市 2021 年国民经济和社会发展 统计公报^[1]

2021 年是中国共产党成立 100 周年，是全面建设社会主义现代化国家新征程开启之年。全市上下坚持以习近平新时代中国特色社会主义思想为指导，深入贯彻党的十九大和十九届历次全会精神，认真落实习近平总书记考察安徽重要讲话指示精神，勠力同心，真抓实干，坚持稳中求进工作总基调，科学统筹疫情防控和经济社会发展，扎实做好“六稳”工作，全面落实“六保”任务，全市经济持续恢复向好，社会大局和谐稳定，实现了“十四五”良好开局。

一、综合

初步核算，全年实现地区生产总值（GDP）^[2]957.4 亿元，比上年增长 9.1%，两年平均增长 5.9%。分产业看，第一产业增加值 72.3 亿元，比上年增长 8.2%；第二产业增加值 343.3 亿元，增长 10.1%；第三产业增加值 541.8 亿元，增长 8.5%^[3]。

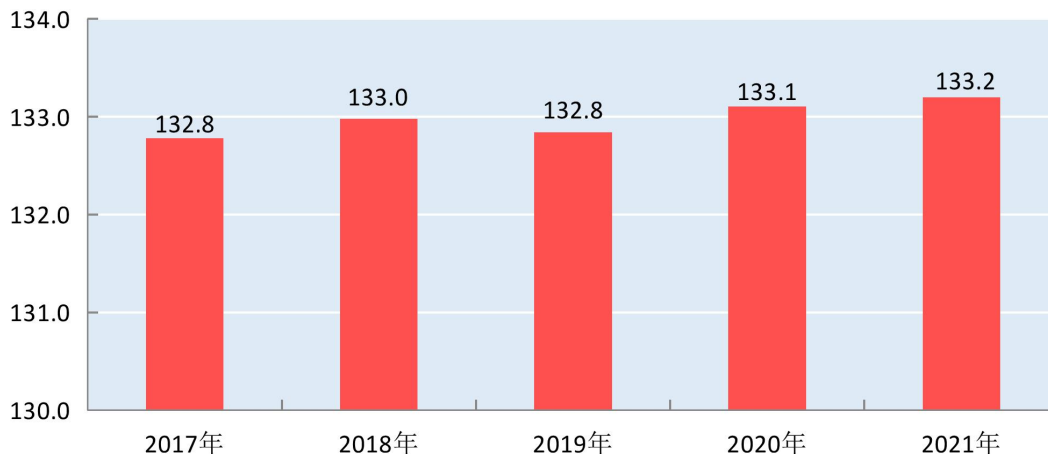
三次产业结构由上年的 8.0: 34.5: 57.5 调整为 7.6: 35.8: 56.6，其中制造业增加值占 GDP 比重为 22.6%，比上年提高 0.9 个百分点。预计全年全员劳动生产率 128469 元/人，比上年增加 14724 元/人^[4]。按常住人口计算，人均地区生产总值 71928 元（折合 11149 美元），比上年增加 7990 元。



年末全市常住人口 133.2 万人，常住人口城镇化率 59.25%，比上年提高 0.96 个百分点。年末全市户籍人口 148.57 万人，户籍人口城镇化率 37.82%，提高 1.66 个百分点。

万人

图3 2017-2021年末全市常住人口数



全年城镇实名制新增就业 1.99 万人，下岗失业人员再就业 0.79 万人。年末城镇登记失业率 2.63%，比上年下降 0.12 个百分点。

年末在册市场主体 14.64 万户，增长 10.1%，其中企业 4 万户，个体工商户 10.43 万户，农民专业合作社 0.21 万户。全年新增市场主体 2.30 万户，增长 11.5%，其中新设企业 0.71 万户，增长 1.6%；新设个体户 1.58 万户，增长 16.6%。

全年居民消费价格（CPI）比上年上涨 1.0%，其中食品烟酒价格下降 0.7%。商品零售价格上涨 1.7%。工业生产者出厂价格增长 5.8%，工业生产者购进价格增长 8.7%。

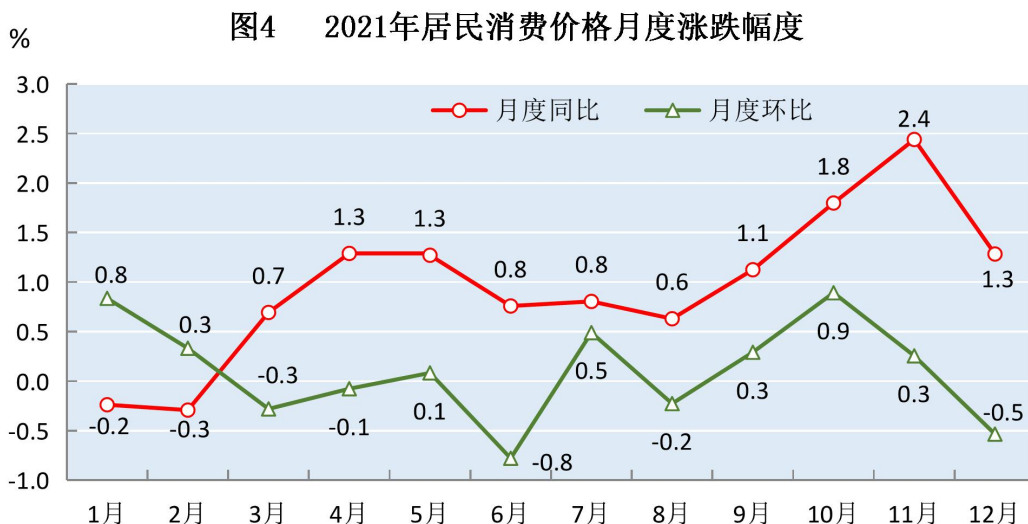


表1 2021年全市居民消费价格比上年涨跌幅度

类别	比上年涨跌%
居民消费价格总指数	1.0
其中：食品烟酒	-0.7
衣着	2.6
居住	0.4
生活用品及服务	0.1
交通和通信	5.7
教育文化和娱乐	3.2
医疗保健	-0.7
其他用品和服务	-6.3

二、农业

全年农林牧渔业增加值 73.8 亿元，比上年增长 8.2%。农林牧渔业总产值 124.0 亿元，增长 10.1%，其中农业产值 64.1 亿元，增长 4.8%；林业产值 23.6 亿元，增长 7.2%；牧业产值 30.4 亿元，增长 25.9%；渔业产值 3.0 亿元，下降 3.0%；农林牧渔服务业产值 2.9 亿元，增长 5.9%。

全年粮食作物播种面积 76.58 万亩，同比持平；粮食产量 28.97 万吨，增长 1.1%。蔬菜种植面积 25.2 万亩，增长

0.7%；蔬菜产量 30.27 万吨，增长 2.8%。年末全市生猪存栏 42.1 万头，增长 1.2%；全年生猪出栏 72.8 万头，增长 22.4%。羊存栏 2.4 万只，增长 15.0%；羊出栏 2.7 万只，增长 37.4%。家禽出栏 512.1 万只，下降 2.2%。肉类总产量 7.24 万吨，增长 19.1%。禽蛋产量 3.69 万吨，增长 0.5%。淡水产品产量 1.3 万吨，下降 2.2%。

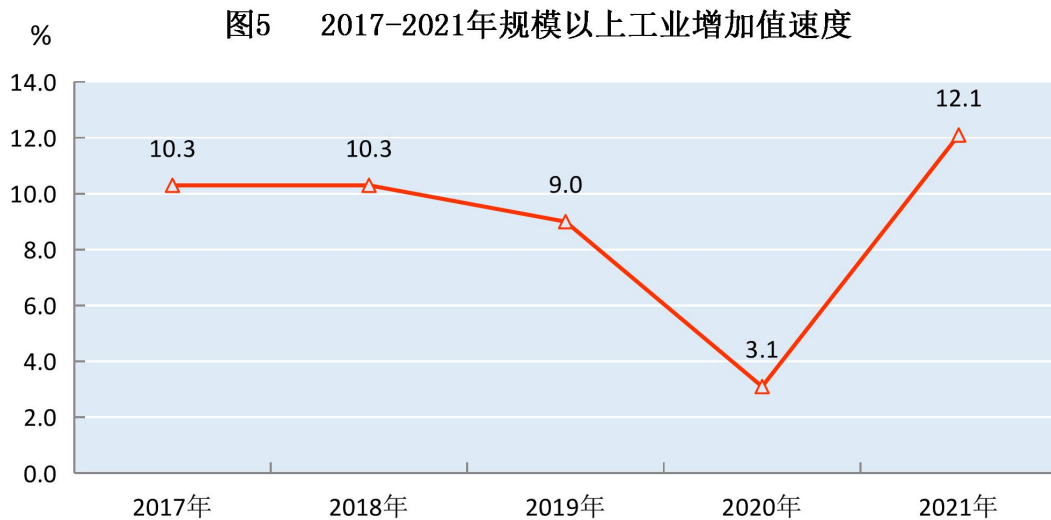
年末全市农业机械总动力 85.3 万千瓦，比上年增长 1.7%。机耕作业面积 70.5 千公顷，机播作业面积 24.1 千公顷，机收作业面积 51.2 千公顷。主要农作物耕种收综合机械化率 67.3%，提高 1.0 个百分点。耕地有效灌溉面积 45.44 千公顷，新增节水灌溉面积 0.99 千公顷。

年末全市规模以上农产品加工企业 164 家，全年农产品加工产值下降 2.3%。市级以上龙头企业 206 家，其中新增国家级龙头企业 2 家。茶叶产量 4.3 万吨、一产产值 43 亿元，分别增长 7.5%和 10.8%；茶叶全产业链产值 180 亿元，增加 30 亿元。新发展家庭农场 277 家、达 1721 家，新组建农业产业化联合体 15 家、达 71 家。

三、工业和建筑业

全年全部工业增加值 227.6 亿元，比上年增长 11.5%。年末全市规模以上工业企业 570 户，比上年增加 12 户。规模以上工业增加值增长 12.1%。分经济类型看，国有企业增加值增长 11.4%，股份制企业增长 12.9%，外商及港澳台商投资企业下降 1.7%。分门类看，采矿业增加值增长 3.8%，制造业增长 12.0%，电力、热力、燃气及水生产和

供应业增长 21.7%。



规模以上工业中，全市 31 个工业大类行业有 22 个增加值保持增长。其中，通用设备制造业增长 40.5%，金属制品业增长 35.3%，印刷和记录媒介复制业增长 20.6%，化学原料和化学制品制造业增长 17.9%，汽车制造业增长 13.8%，非金属矿物制品业增长 5.4%，橡胶和塑料制品业增长 4.4%。

战略性新兴产业产值增长 22.9%，占规模以上工业比重为 51.5%。全市规模以上高新技术产业增加值增长 15.2%，占规模以上工业比重达 63.9%。

规模以上工业统计的主要产品产量中，精制茶下降 1.3%，布增长 34.0%，塑料制品增长 10.8%，水泥、铜材分别下降 4.1%和 1.7%，金属门窗及类似制品增长 15.1%，数控金属切削机床增长 53.5%，阀门增长 34.8%，太阳能电池增长 158.5%，汽车仪器仪表增长 18.5%。

全市规模以上工业企业累计完成营业收入 551.9 亿元，比上年增长 20.0%；实现利润 30.2 亿元，增长 6.0%。31

个工业大类行业中，29 个行业实现盈利，16 个行业利润增长。化学原料和化学制品制造业、印刷和记录媒介复制业、酒饮料和精制茶制造业、非金属矿物制品业、计算机通信和其他电子设备制造业、通用设备制造业、专用设备制造业、橡胶和塑料制品业、汽车制造业等 9 个利润超亿元的行业，合计实现利润 26.5 亿元，增长 13.1%，利润额占全部规模以上工业的 87.7%。全年规模以上工业企业每百元营业收入中的成本为 83.94 元，比上年提高 1.04 元；营业收入利润率为 5.47%，回落 0.72 个百分点。

全年建筑业增加值 115.8 亿元，比上年增长 7.4%。年末具有资质等级的总承包和专业承包建筑业企业 150 家，比上年增加 44 家。资质内建筑企业完成总产值 116.4 亿元，增长 17.3%。全年房屋建筑施工面积 720.4 万平方米，比上年增加 83.0 万平方米；房屋竣工面积 245.2 万平方米，增长 9.2 万平方米。

四、服务业

全年批发和零售业增加值 99.3 亿元，比上年增长 10.2%；交通运输、仓储和邮政业增加值 43.1 亿元，增长 6.4%；住宿和餐饮业增加值 23.1 亿元，增长 10.3%；金融业增加值 53.4 亿元，增长 2.7%；房地产业增加值 86.6 亿元，增长 7.4%；其他营利性服务业增加值 119.9 亿元，增长 12.4%；非营利性服务业增加值 114.7 亿元，增长 7.5%。

全年各类运输方式完成货运总量 4325.9 万吨，比上年增长 10.6%。其中，公路 4255 万吨，增长 9.6%；水运 0 吨

[5]; 铁路 70.78 万吨，增长 147.5%；民航货邮吞吐量 0.10 万吨，下降 29.0%。完成旅客运输总量 1498.5 万人，比上年下降 17.6%。其中，公路 1120 万人，下降 24.3%；水运 66.33 万人，增长 17.6%；铁路（含高铁）268.66 万人，增长 12.3%；民航旅客吞吐量 43.50 万人，下降 2.1%。年末，全市公路线路里程 7720 公里，其中高速公路 357 公里。

表2 各种运输方式完成货物运输量和旅客运输量

指 标	单 位	绝对数	比上年 增长%	指 标	单 位	绝对数	比上年 增长%
货物运输量	万吨	4325.9	10.6	旅客运输量	万人	1498.5	-17.6
铁路	万吨	70.78	147.5	铁路(含高铁)	万人	268.66	12.3
公路	万吨	4255	9.6	公路	万人	1120	-24.3
水运	万吨	0	—	水运	万人	66.33	17.6
民航	万吨	0.10	-29.0	民航	万人	43.50	-2.1

年末全市民用汽车拥有量 23.75 万辆，比上年增长 3.6%，其中私人汽车 21.48 万辆，增长 3.8%。民用轿车拥有量 14.28 万辆，增长 2.7%，其中私人轿车 13.67 万辆，增长 2.9%。

全年邮政行业业务总量 7.05 亿元，比上年增长 17.6%^[6]。快递业务量 4764 万件，快递业务收入 3.82 亿元，分别增长 28.3%和 9.4%。全年电信业务总量 14.63 亿元，比上年增长 24.5%^[7]。年末本地固定电话用户 20.18 万户，比上年末增加 0.09 万户；移动电话用户 147.86 万户，比上年末增加 1.06 万户，其中 5G 移动电话用户 32.86 万户、增加 14.12 万户。固定互联网宽带接入用户 64.44 万户，增加 6.74 万户，其中固定互联网光纤宽带接入用户 63.63 万户，

比上年末增加 6.65 万户。

五、固定资产投资

全年固定资产投资比上年增长 9.1%，其中，工业企业技术改造投资增长 20.7%，基础设施投资增长 13.4%，民间投资增长 14.7%。分产业看，第一产业投资增长 93.3%，第二产业投资增长 16.0%，第三产业投资增长 6.4%。分行业看，工业投资增长 15.5%，其中制造业投资增长 21.6%。

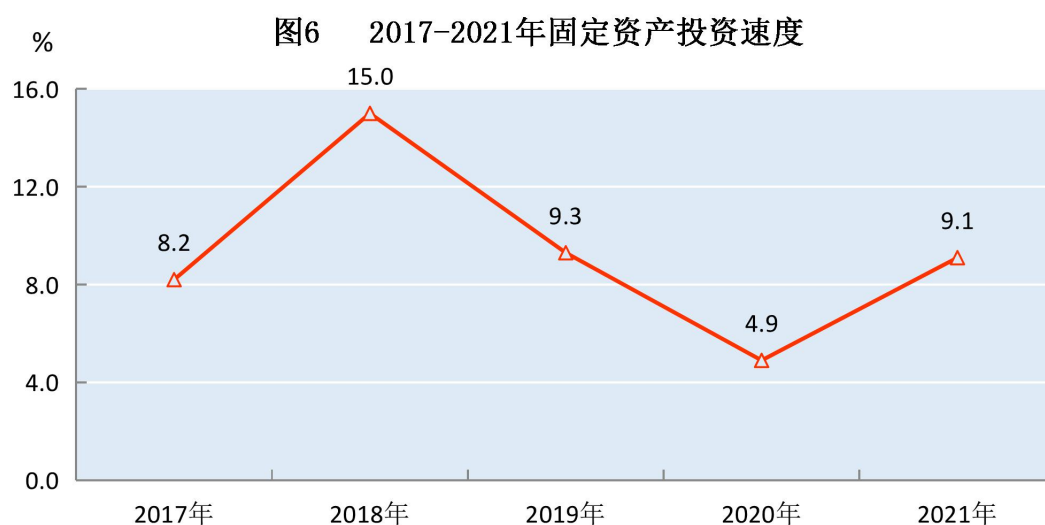


图7 2021年三次产业投资占固定资产投资比重

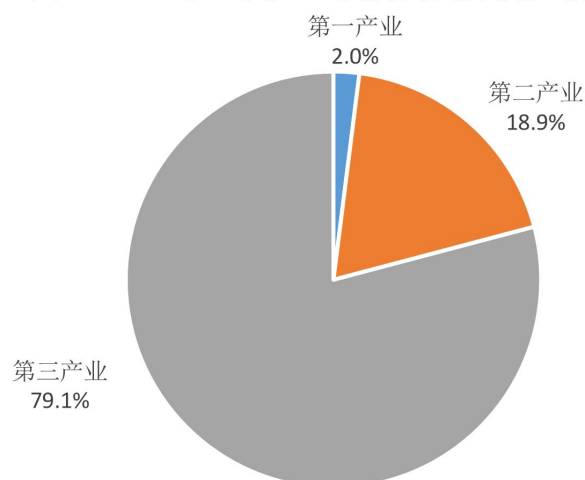


表3 2021年全市分行业固定资产投资增速

行 业	比上年增长 (%)
农、林、牧、渔业	68.7
采矿业	38.1
制造业	21.6
电力、热力、燃气及水生产和供应业	-7.7
建筑业	334.3
批发和零售业	74.8
交通运输、仓储和邮政业	25.7
住宿和餐饮业	-8.8
信息传输、软件和信息技术服务业	7.3
金融业	105.3
房地产业	5.6
租赁和商务服务业	-42.9
科学研究和技术服务业	78.2
水利、环境和公共设施管理业	8.0
居民服务、修理和其他服务业	51.7
教育	27.6
卫生和社会工作	49.9
文化、体育和娱乐业	32.3
公共管理、社会保障和社会组织	19.4

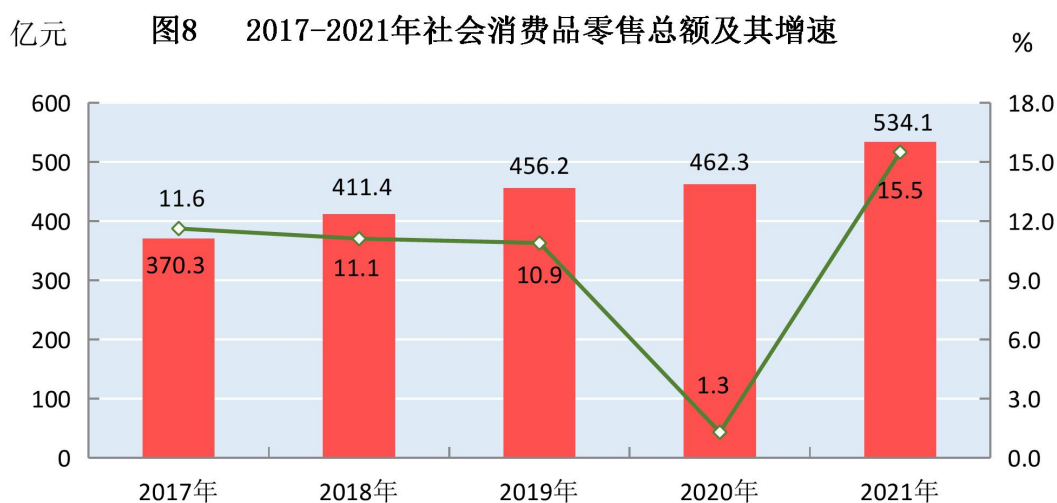
全年房地产开发投资 193.2 亿元，比上年增长 5.7%，其中住宅 128.5 亿元，增长 5.7%。商品房销售面积 209.5 万平方米，增长 14.2%，其中住宅 175.5 万平方米，增长 14.3%。商品房销售额 157.1 亿元，增长 18.0%，其中住宅 133.8 亿元，增长 20.6%。年末商品房待售面积 107.7 万平方米，增长 3.7%，其中住宅 55.4 万平方米，下降 0.4%。

286 个省级重点项目完成投资 272.2 亿元，355 个市级重点项目完成投资 348.9 亿元。皖南中医药传承创新中心、市资源循环利用基地、匠传产业园等 128 个项目开工建设，东黄山国际小镇基础设施、年产 4 万吨茶叶总部转型升级、

恒强铝业等 95 个项目建成投产或投入运营。黄山绿色空铁物流园、德上高速皖赣界段、屯溪国际机场迁建等一批重大项目前期工作取得积极进展。

六、国内贸易

全年社会消费品零售总额 534.1 亿元，比上年增长 15.5%。按经营地统计，城镇消费品零售额 372.9 亿元，增长 11.4%；乡村消费品零售额 161.1 亿元，增长 26.3%。按消费类型统计，商品零售额 472.0 亿元，增长 13.8%；餐饮收入额 62.1 亿元，增长 30.8%。按单位规模统计，限额以上单位零售额 138.6 亿元，增长 20.1%；限额以下单位零售额 395.4 亿元，增长 13.2%。



市场销售中，网上零售额^[8]48.2 亿元，增长 23.3%。其中，实物商品网上零售额 32.2 亿元，按可比口径计算，增长 28.2%。

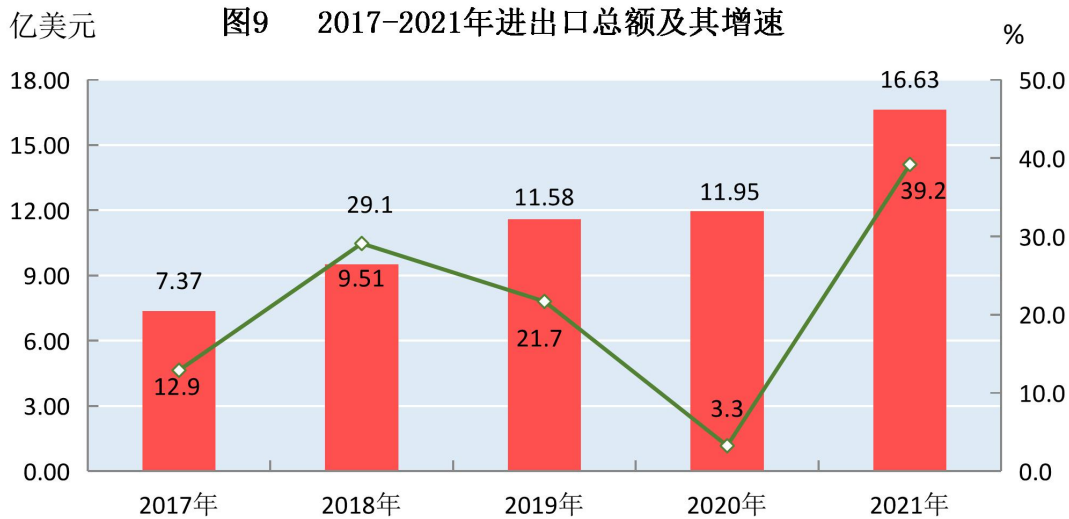
限额以上企业商品零售额中，吃、穿、用类商品零售额比上年分别增长 37.2%、21.2%和 15.7%。其中，粮油类增长 21.6%，肉禽蛋类增长 25.2%，服装类增长 20.3%，日

用品类增长 30.9%，中西药品类增长 13.2%，家用电器和音像器材类增长 1.7%，家具类增长 28.6%，汽车类增长 4.6%，石油及制品类增长 24.0%。

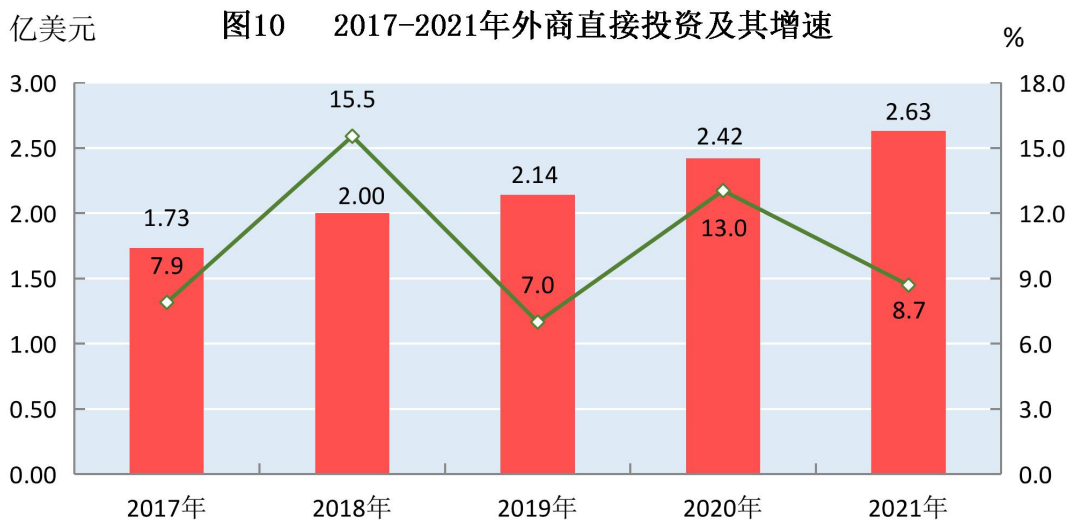
七、对外经济

全年进出口总额 107.4 亿元，比上年增长 29.2%。其中，出口 95.0 亿元，增长 28.9%；进口 12.4 亿元，增长 32.3%。从贸易方式看，一般贸易进出口 102.8 亿元，增长 28.9%；加工贸易进出口 3.8 亿元，增长 27.9%。从贸易对象看，对第一大贸易国美国进出口 19.8 亿元，增长 93.7%，占进出口值的 18.4%；对韩国进出口 5.8 亿元，增长 46.4%，占 5.4%；对“一带一路”沿线国家进出口 30.3 亿元，增长 5.8%，占 28.2%。从出口类别看，机电产品出口 28.7 亿元，增长 40.3%，占出口总值的 30.3%；劳动密集型产品出口 21.2 亿元，增长 11.6%，占 22.4%；农产品出口 17.7 亿元，增长 2.9%，占 18.7%，其中茶叶出口 16.5 亿元，增长 2.5%，占农产品出口值的 93.3%。

以美元计价，进出口 16.63 亿美元，比上年增长 39.2%。其中，出口 14.71 亿美元，增长 38.9%；进口 1.92 亿美元，增长 41.5%。



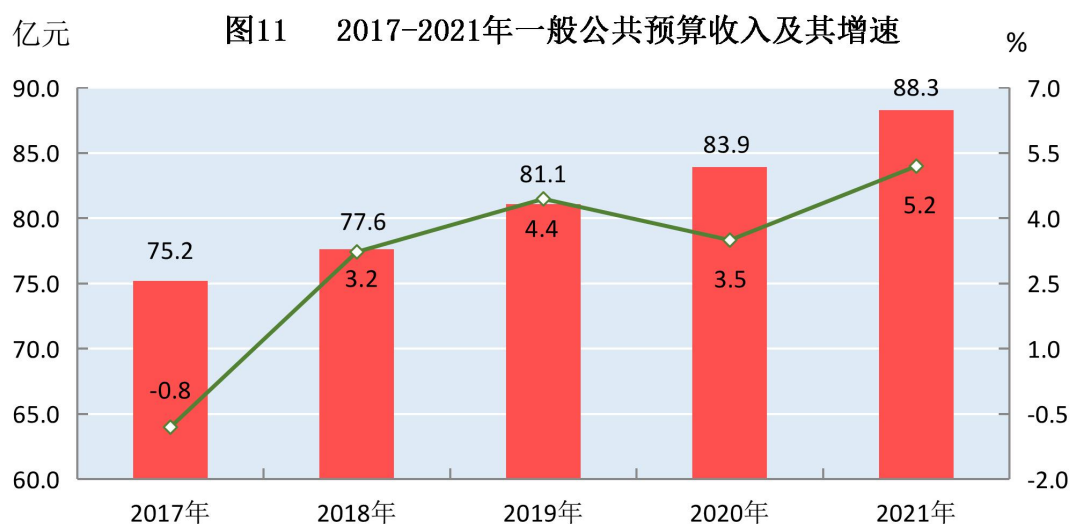
全年新签内资项目 502 个，协议投资额 677.8 亿元，实际到位内资 380.0 亿元，增长 15.6%；其中亿元以上项目 159 个，同比增长 10.4%。全年新批外商投资项目 38 个，实际利用外商直接投资 2.63 亿美元，增长 8.7%。



八、财政金融

全年全市一般公共预算收入 88.3 亿元，比上年增长 5.2%。全市一般公共预算支出完成 214.1 亿元，增长 3.8%，其中民生支出 175.7 亿元，占一般公共预算支出的比重为 82.1%。从重点支出项目看，教育、科学技术、社会保障

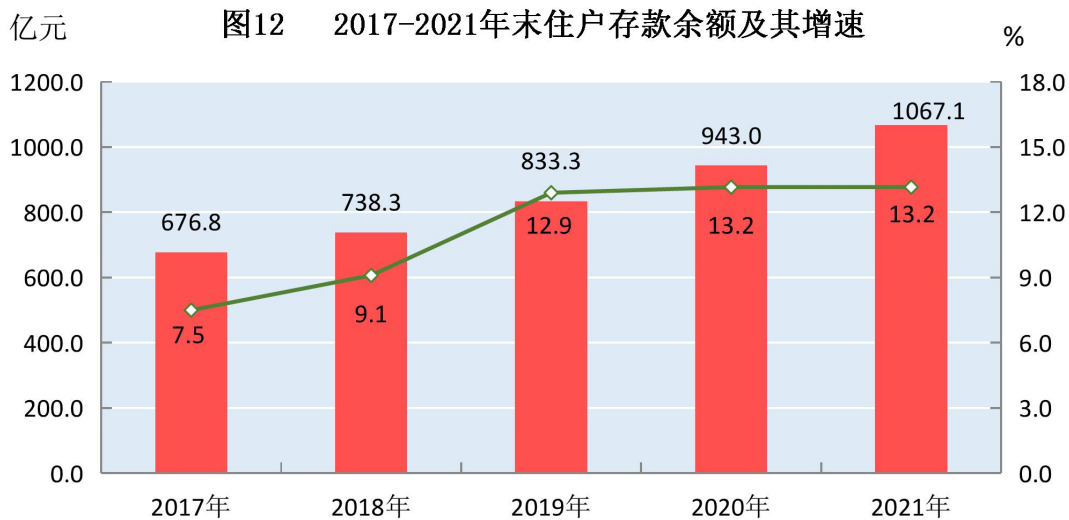
和就业、卫生健康等重点支出分别增长 2.4%、3.9%、3.9%和 6.9%。全市 33 项民生工程完成投资 39.7 亿元，完成年度计划的 115.4%。



全年社会融资规模增量 178.69 亿元，比上年增加 26.54 亿元。年末全市金融机构人民币各项存款余额 1599.86 亿元，比上年末增长 4.9%。其中，住户存款余额 1067.11 亿元，增长 13.2%。年末金融机构人民币各项贷款余额 1236.72 亿元，增长 13.5%。其中，短期贷款 396.85 亿元，增长 4.7%；中长期贷款 742.25 亿元，增长 14.4%。

表4 2021年末金融机构人民币存贷款余额及其新增额

指 标	年末数 (亿元)	比年初增减 (亿元)
各项存款余额	1599.86	75.43
其中：住户	1067.11	124.10
非金融企业	285.64	-29.52
广义政府	244.95	-20.42
各项贷款余额	1236.72	147.36
其中：住户	535.56	58.03
非金融企业及机关团体	701.13	89.32
其中：境内短期	396.85	17.84
境内中长期	742.25	93.16



年末银行业金融机构不良贷款余额 21.30 亿元，比年初增加 0.99 亿元；不良贷款率 1.73%，比年初下降 0.14 个百分点。

全年保险业保费收入^[9]29.25 亿元，比上年增长 1.3%。其中，财产险业务保费收入 8.81 亿元，下降 8.8%；人身险业务保费收入 20.44 亿元，增长 6.4%。赔款和给付 10.57 亿元，下降 12.6%。其中，财产险业务赔款支出 5.89 亿元，下降 22.4%；人身险业务赔款和给付支出 4.68 亿元，增长 3.7%。

九、人民生活和社会保障

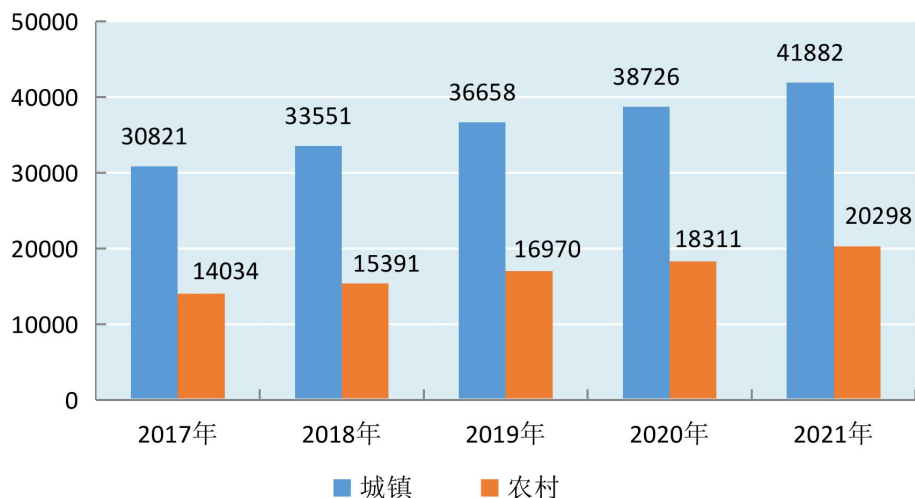
全年全市常住居民人均可支配收入 30574 元，比上年增长 9.5%。人均消费支出 19672 元，比上年增长 14.0%。恩格尔系数为 32.2%。

城镇常住居民人均可支配收入 41882 元，比上年增长 8.2%，从城镇居民收入结构来看，人均工资性收入 23852

元，增长 8.8%；经营净收入 6610 元，增长 3.3%；财产净收入 3198 元，增长 9.9%；转移净收入 8222 元，增长 9.8%。城镇常住居民人均消费支出 23664 元，增长 13.0%，其中食品烟酒支出增长 11.1%，衣着增长 6.8%，居住增长 9.9%，生活用品及服务增长 5.3%，交通和通信增长 16.2%，教育文化娱乐增长 28.5%，医疗保健增长 18.8%。城镇常住居民恩格尔系数为 31.7%，比上年下降 0.6 个百分点。年末城镇常住居民人均住房建筑面积 53.8 平方米，比上年末增加 2.6 平方米。

全年农村常住居民人均可支配收入 20298 元，比上年增长 10.9%，从农村居民收入结构来看，人均工资性收入 8065 元，增长 14.8%，经营净收入 7676 元，增长 6.8%；财产净收入 322 元，增长 7.2%；转移净收入 4235 元，增长 11.5%。农村居民人均消费支出 16045 元，增长 14.8%，其中食品烟酒支出增长 13.4%，衣着增长 32.3%，居住增长 4.2%，生活用品及服务增长 26.3%，交通和通信增长 25.6%，教育文化娱乐增长 29.2%，医疗保健增长 23.7%。农村常住居民恩格尔系数为 32.9%，比上年下降 0.4 个百分点。年末农村常住居民人均住房建筑面积 80.4 平方米，比上年末增加 4.9 平方米。

元 图13 2017—2021年全市城、乡居民人均可支配收入



年末全市参加城镇职工养老保险人数为 31.60 万人。参加城乡居民基本养老保险人数为 74.85 万人。参加失业保险人数为 13.85 万人，全年为 3104 名失业人员发放了不同期限的失业保险金。参加工伤保险人数为 14.95 万人，其中参加工伤保险的农民工 5.24 万人。参加生育保险人数为 15.30 万人。参加基本医疗保险人数为 137.75 万人，其中，参加职工基本医疗保险人数 24.14 万人，参加城乡居民基本医疗保险人数 113.61 万人。

年末全市有各类提供住宿的社会服务机构 77 个，床位 5328 张，收养救助人员 1756 人。不提供住宿的社会服务机构 1146 个，其中社区服务中心 107 个，社区服务站 746 个。年末 0.69 万城镇居民得到政府最低生活保障，发放最低生活保障金 4420 万元；3.10 万农村居民得到政府最低生活保障，发放最低生活保障金 15787 万元；农村居民得到政府五保救济 7575 人，全年民政部门临时救助 3156 人次。全年销售社会福利彩票 11082 万元，筹集社会福利资金

1351 万元。

十、教育和科学技术

年末全市有普通高校 3 所，普通本专科在校生 30790 人。各类中等职业教育(不含技工学校)12 所，在校生 16599 人。普通高中 20 所，在校生 19804 人，高中阶段毛入学率 106.43%。普通初中 92 所，在校生 35407 人，初中阶段适龄人口入学率 100%。小学 129 所，在校生 72743 人，小学学龄儿童入学率 100%。九年义务教育巩固率 104.11%。幼儿园 225 所，在校生 40070 人，学前三年毛入园率 103.18%。特殊教育学校 2 所，在校生 130 人。

表5 2021年全市各级各类教育发展情况

指标	招生数 (人)	在校生数 (人)	毕业生数 (人)
普通本专科	10466	30790	5710
中等职业教育	5855	16599	5224
普通高中	6690	19804	6314
初中阶段	11512	35407	11231
小学	11683	72743	11465

年末拥有省民营科技企业 289 家，其中新认定 17 家；拥有高新技术企业 233 家，比上年末净增 67 家；全年新认定市技术创新中心 7 家，总数达 18 家。全年签订技术合同 844 项（包含输出和吸纳），技术合同成交额 22.20 亿元。取得各类科技成果 127 项，获省级以上科技奖 4 项，其中谢裕大荣获国家科技进步二等奖。

全年共授权专利 2260 件，其中发明专利 255 件，实用新型 1733 件，外观设计 272 件。企业专利授权 1740 件。

截至年底，拥有有效发明专利 1459 件，每万人口发明专利拥有量 11 件。

年末拥有国家地理标志产品 13 个；完成强制性产品认证的企业 24 个；法定计量技术机构 6 个（不含授权检定机构），强制检定计量器具 3.58 万台（件），新制定、修订地方标准 7 项。

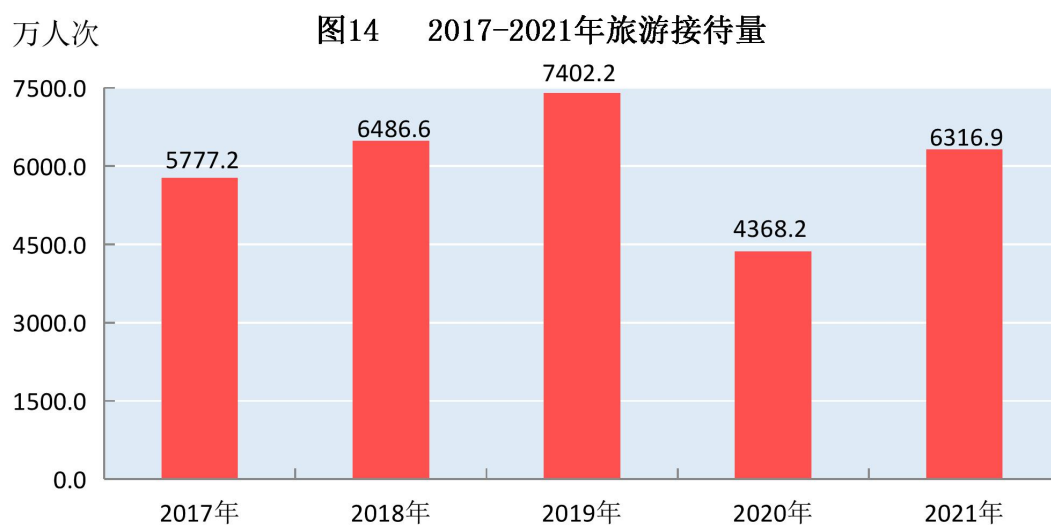
十一、文化旅游、卫生健康和体育

年末全市拥有文化馆 8 个，公共图书馆 11 个，博物馆 50 个（含民办博物馆 32 个），乡镇街道综合文化站 105 个。全国重点文物保护单位 49 处，省级重点文物保护单位 117 处。国家级非物质文化遗产名录 24 项，省级名录 60 项。广播电台 7 座，中、短波发射台和转播台 7 座，广播节目综合人口覆盖率 99.4%。电视台 7 座，电视节目综合人口覆盖率 99.5%。

市公共文化场馆免费开放服务 242.36 万人次，线上服务 90.85 万人次；完成“送戏进万村”演出 735 场，建设应急广播 588 个。三阳镇入选 2021—2023 年度“中国民间文化艺术之乡”。《陶行知》参加第九届中国（安庆）黄梅戏艺术节展演等公演活动，《徐徐清风》（独幕剧）入选“安徽廉洁文化精品库”。

全年接待海内外旅游者 6316.86 万人次，比上年增长 44.6%。其中，接待国内游客 6312.45 万人次，增长 46.3%。旅游总收入 538.10 亿元，增长 45.4%。其中，国内旅游收入 537.44 亿元，增长 49.4%。年末全市有 A 级及以上旅游

景点（区）52家57处，其中5A级景区3家8处；星级饭店32家，其中四星级及以上饭店24家；旅行社224家。



年末全市有医疗卫生机构^[10]1108个，其中医院34个、基层医疗卫生机构1043个、专业公共卫生机构26个、其他卫生机构5个。基层医疗卫生机构中，乡镇卫生院107个，社区卫生服务中心（站）38个，村卫生室637个；专业公共卫生机构中，疾病预防控制中心8个，妇幼保健院（所、站）8个，卫生监督所（中心）8个。年末卫生技术人员10709人，其中执业医师和执业助理医师3895人，注册护士4917人。乡村医生和卫生员556人。医疗卫生机构床位9760张，其中医院床位7673张。全年医疗卫生机构共诊疗768万人次。全市全年累计报告接种新型冠状病毒疫苗282.2万剂次。

年末全市拥有体育场地25个，其中，体育场9个、体育馆6座、运动场（田径场）10个，人均体育场地面积4.0平方米。广泛组织开展全民健身活动，全年举办各级各类全民健身项目220项次，参与健身群众人数达19.5万人次。

在市级以上竞赛中，我市运动健儿共夺得金牌 20 枚、银牌 19 枚、铜牌 22 枚。圆满承办 2021 年全国竞走锦标赛暨奥运会选拔赛、2021 年全国高尔夫球锦标赛暨第十四届全运会资格赛、第十六届中国黄山（黟县）山地车公开赛、2021 年全国新年登高健身大会等重大赛事活动。全年电脑体育彩票销售额达 1.89 亿元。

十二、生态环境和应急管理

全年空气质量平均优良天数比例为 99.7%，达到国家二级标准。全市可吸入颗粒物（PM₁₀）年均浓度 33 微克/立方米，细颗粒物（PM_{2.5}）平均浓度 20 微克/立方米。已建成自然保护区 70 个，其中国家级 2 个，省级 7 个。当年造林面积 6083 公顷，其中，人工造林面积 950 公顷，封山育林面积 5133 公顷。年末森林面积 802.6 千公顷，森林覆盖率 82.9%，活立木总蓄积量 4490 万立方米。

全市地表水总体水质状况优良，其中新安江流域河流总体水质状况优良，7 个监测断面水质均达到 II ~ III 类；长江流域河流总体水质优，3 个监测断面水质为 I ~ II 类。太平湖水水质优，水质类别为 I 类；丰乐湖水水质优，水质类别为 I 类；奇墅湖水水质良，水质类别为 III 类。全市城镇集中式饮用水水源地全年水质达标率 100%。城区环境噪声昼间平均等效声级 51.5 分贝，城区道路交通噪声昼间平均等效声级为 65.8 分贝。

全年发生生产安全事故 22 起，死亡 22 人，其中工矿商贸事故 16 起，死亡 16 人。亿元 GDP 生产安全事故死亡

率 2.30%，比上年回落 1.82 个百分点。发生道路交通事故 438 起，死亡 64 人。发生火灾事故 587 起，死亡 5 人。

注：[1]本公报中数据主要为初步统计数，部分数据由相关部门提供。部分数据因四舍五入的原因，存在总计与分项合计不等的情况。

[2]地区生产总值及各产业、行业增加值绝对数按现价计算，增长速度按不变价格计算。

[3]三次产业划分标准：第一产业是指农、林、牧、渔业（不含农、林、牧、渔专业及辅助性活动）。第二产业是指采矿业（不含开采专业及辅助性活动），制造业（不含金属制品、机械和设备修理业），电力、热力、燃气及水生产和供应业，建筑业。第三产业是指除第一产业、第二产业以外的其他行业。

[4]全员劳动生产率为地区生产总值（现价）与年平均全部就业人员的比率。由于2021年末就业人数尚未反馈，2021年全市全员劳动生产率使用2020年末就业人员数计算。

[5]我市货船均为个体船，仅有沿岸项目建设零星建材运输，非法码头整治力度加大后，水路货运量很小。

[6]2021年邮政行业业务总量按2020年不变单价计算，同比增长按照可比口径计算。

[7]2021年电信业务总量按2020年不变单价计算，同比增长按照可比口径计算。

[8]网上零售额是指通过公共网络交易平台（主要从事实物商品交易的网上平台，包括自建网站和第三方平台）实现的商品和服务零售额。

[9]保险业相关数据根据中国保险统计信息系统统计产生。因部分机构正在进行风险处置，系统汇总的保险数据暂不包括这部分机构。

[10]2021年卫生统计数据为初步统计数，尚未正式认定。