

# 2021 年安庆市国民经济和社会发展

## 统计公报

(安庆市统计局 国家统计局安庆调查队)

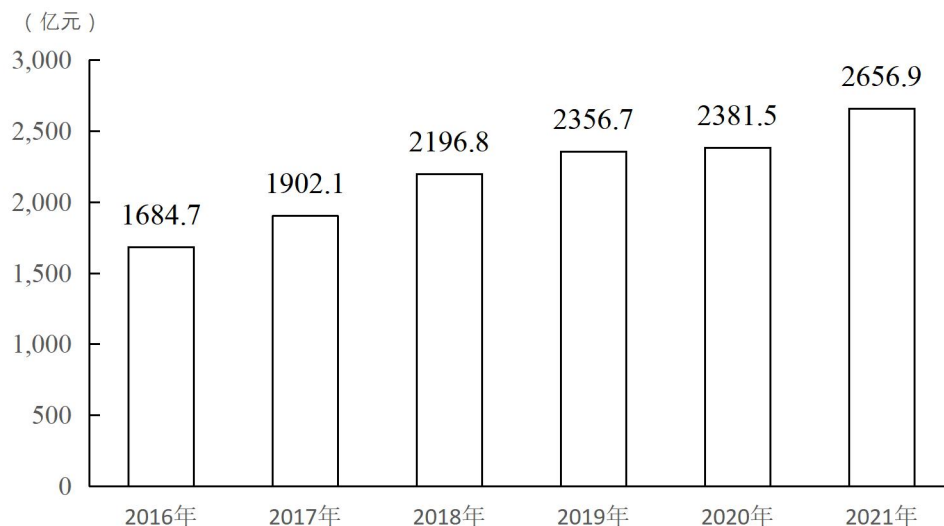
2021 年，在省委、省政府和市委、市政府的领导下，全市上下坚持以习近平新时代中国特色社会主义思想为指导，全面落实党的十九大和十九届历次全会精神，深入贯彻习近平总书记考察安徽重要讲话指示精神，积极应对各种风险和挑战。疫情防控成果显著，经济社会发展稳中有进，高质量发展取得新成效，开放格局进一步提高，实现了“十四五”良好开局。

### 一、综合

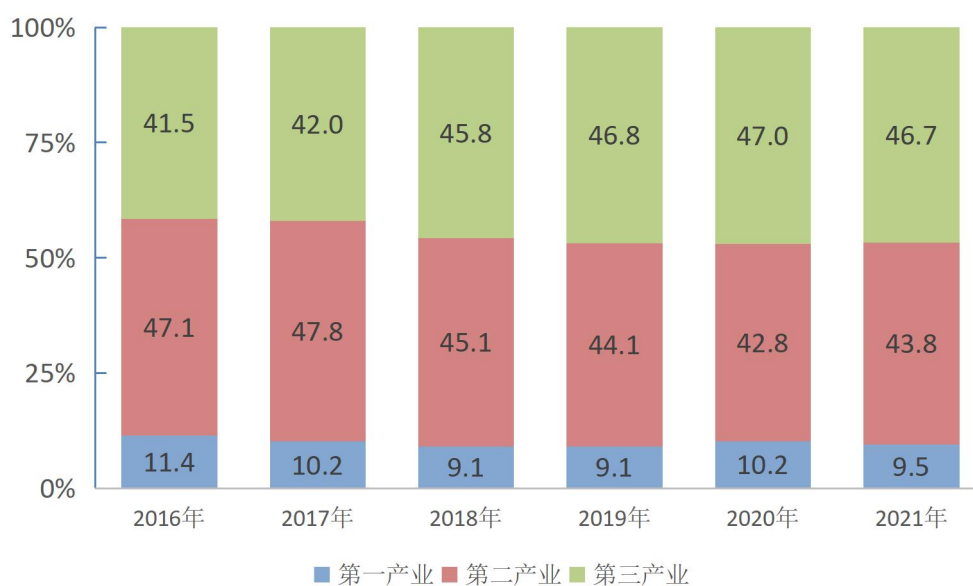
初步核算，全年地区生产总值（GDP）<sup>[3]</sup>2656.88 亿元，比上年增长 6.6%，两年平均增长 5.0%。三次产业协同发展，第一产业增加值 253.16 亿元，增长 6.7%；第二产业增加值 1162.36 亿元，增长 4.4%，其中工业增加值 919.64 亿元，增长 3.8%，占全市生产总值比重的 34.6%，比上年提升 0.6 个百分点；第三产业增加值 1241.36 亿元，增长 8.5%。三次产业结构由上年的 10.2：42.8：47.0 调整为 9.5:43.8:46.7。按常住人口计算，人均地区生产总值 63707 元，比上年增加 7073

元。

### 2016-2021 年全市生产总值



### 2016-2021 年全市三次产业增加值占生产总值比重



年末，全市常住人口 417.1 万人，比上年末增加 0.6 万人，城镇化率 56.17%，比上年末提高 0.65 个百分点。

## 2021 年末全市常住人口及构成

指 标	年末数 (万人)	比重 (%)
年末常住人口	417.1	—
其中：城镇	234.3	56.17
乡村	182.8	43.83
其中：男性	211	50.59
女性	206.1	49.41
其中：0-15 岁（含不满 16 周岁）	67.2	16.11
16-59 岁（含不满 60 周岁）	261.4	62.67
60 周岁及以上	88.5	21.22
其中：65 周岁及以上	71.9	17.25

全年城镇新增就业 8.48 万人，比预期目标多 4.08 万人，有 1.31 万人实现了再就业。年末城镇人口登记失业率为 0.8%。

全年居民消费价格比上年上涨 0.8%。其中，食品烟酒类价格上涨 0.2%；衣着类价格上涨 1.6%；居住类价格与上年持平；生活用品及服务类价格上涨 0.8%；交通和通信类价格上涨 3.8%；教育文化和娱乐类价格上涨 1.5%；医疗保健类价格上涨 0.4%；其他用品和服务类价格下跌 3.6%。全年商品零售价格上涨 1.3%。

## 2021 年全市居民消费价格比上年涨跌幅度

类 别	指数 (上年=100)
居民消费价格指数	100.8
其中:食品烟酒	100.2
衣着	101.6
居住	100.0
生活用品及服务	100.8
交通和通信	103.8
教育文化和娱乐	101.5

医疗保健	100.4
其他用品和服务	96.4

## 二、农 业

全年粮食种植面积 34.6 万公顷。其中，稻谷种植面积 24.1 万公顷，小麦种植面积 4.8 万公顷。棉花种植面积 1.85 万公顷，油料种植面积 10.5 万公顷，蔬菜种植面积 6.6 万公顷。

全年粮食总产量 193.2 万吨，比上年增长 1.5%。其中，稻谷 151.0 万吨，增长 1.5%；小麦 18.8 万吨，增长 1.1%。全年油料产量 24.5 万吨，增长 3.7%；棉花产量 1.6 万吨，下降 7.8%；蔬菜产量 154.3 万吨，增长 1.9%。

2021 年主要农产品产量

产品名称	单 位	绝对值	比上年增长 (%)
粮食	吨	1931700	1.5
棉花	吨	15931.5	-7.8
油料	吨	245208.2	3.7
生麻	吨	20.95	-6.8
蔬菜	吨	1543479.5	1.9
瓜果类	吨	47760.3	0.9
茶叶	吨	15858.5	5.8
水果	吨	113682.7	4.4

全年肉类总产量 31.6 万吨，比上年增长 15.8%，其中，猪牛羊肉产量 16.9 万吨，增长 26.9%；禽肉产量 14.7 万吨，增长 5.1%。禽蛋产量 22.3 万吨，下降 1.0%；水产品产量 31.7 万吨，增长 3.3%。全年生猪出栏 193.8 万头，增长 23.1%。

全市农业机械总动力 350 万千瓦，比上年增长 1.4%；农用拖拉机 9.7 万台，增长 6.2%；化肥施用量(折纯)17.7 万吨，下降 1.7%；农村用电量 152459.7 万千瓦时，增长 1.9%。

### 三、工业和建筑业

年末全市规模以上工业企业数为 1722 户，新入规企业 199 户。全年规模以上工业实现增加值增长 1.8 %。其中，国有及国有控股企业增加值增长 164.6%，股份制企业增长 0.6%，外商及港澳台商投资企业增长 14.0%。分门类看，采矿业下降 12.8%，制造业增长 1.3%，电力、热力、燃气及水生产和供应业增长 16.4%。

规模以上工业中，37 个工业大类行业中，有 23 个行业的增加值保持增长。其中，计算机、通信和其他电子设备制造业增长 24.4%，有色金属冶炼和压延加工业增长 20.5%，汽车制造业增长 43.9%，通用设备制造业增长 15.7%，黑色金属冶炼和压延加工业增长 3.6%，化学原料和化学制品制造业增长 8.2%，电气机械和器材制造业增长 21.2%，电力、热力生产和供应业增长 16.1%。两大主导产业增加值增长 13.8%，其中，汽车零部件及装备制造产业增长 19.8%，化工新材料及医药产业增长 3.8%。战略性新兴产业产值增长 33.0%，高新技术产业增加值增长 21.6%。

规模以上工业统计的主要产品产量中，发电量增长 9.9%，汽油增长 10.8%，液化石油气增长 11.4 %，电力电缆增长

22.0%，水泥增长 6.1%，塑料制品增长 11.4%，汽车增长 63.7%，电子元件增长 6.4%。

2021 年全市规模以上工业企业主要产品产量

产品名称	单位	绝对值	比上年增长 (%)
纱	万吨	20.8	-12.5
印染布	万米	4821.2	-51.8
针织服装	百万件	81.9	-9.0
大米	万吨	67.0	-42.3
发电量	亿千瓦时	168.6	9.9
家具	万件	58.5	-33.2
汽油	万吨	283.9	10.8
柴油	万吨	168.7	-8.3
液化石油气	万吨	78.3	11.4
电力电缆	万米	4105.5	22.0
水泥	万吨	890.1	6.1
塑料制品	万吨	128.3	11.4
合成洗涤剂	万吨	3.6	6.6
汽车	辆	13799	63.7
电子元件	万只	34647.7	6.4

全年规模以上工业企业利润 174.8 亿元，比上年增长 15.9%。分经济类型看，国有控股企业利润 40.3 亿元，增长 78.3%；股份制企业 158.2 亿元，增长 17.1%；外商及港澳台商投资企业 15.9 亿元，增长 12.3%。分门类看，采矿业利润 3.2 亿元，增长 0.5%；制造业 166.2 亿元，增长 20.9%；电力、热力、燃气及水生产和供应业 5.4 亿元，下降 47.1%。全年规模以上工业企业每百元营业收入中的成本为 82.08 元，比

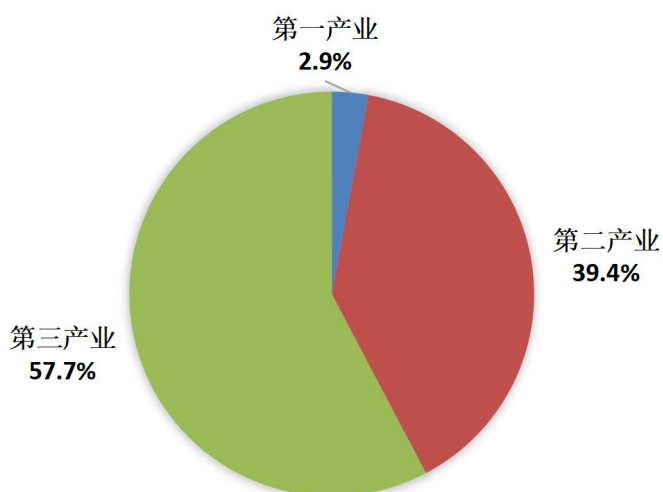
上年增加 0.69 元；营业收入利润率为 6.79%，增长 0.37 个百分点。

建筑业增加值 243.95 亿元，增长 6.8%。年末具有资质等级的总承包和专业承包建筑业企业 520 家，比上年增加 62 家。全年房屋施工面积 2494.9 万平方米，增长 11.9%；房屋竣工面积 229.3 万平方米，增长 9.2%。

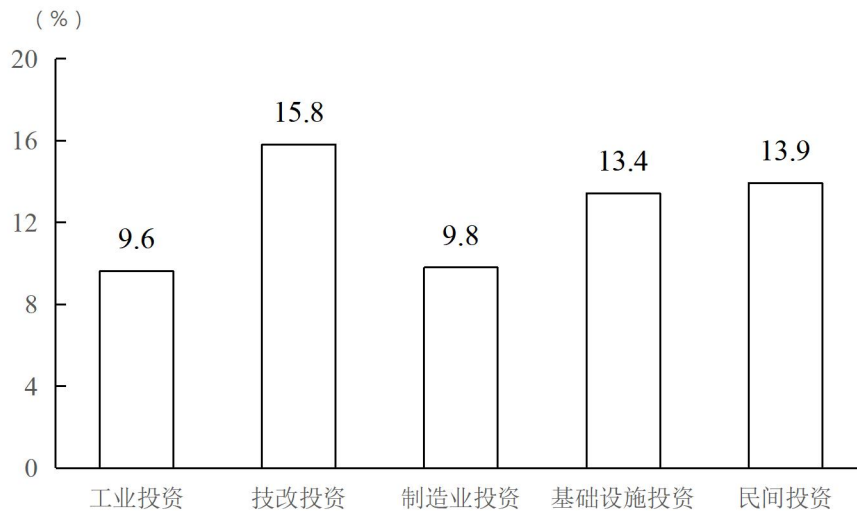
#### 四、固定资产投资

全年全社会固定资产投资比上年增长 13.7%。第一产业投资增长 14.3%；第二产业投资增长 9.6%，其中，工业投资增长 9.6%，技改投资增长 15.8%，制造业投资增长 9.8%；第三产业投资增长 16.5%。基础设施投资增长 13.4%。民间投资增长 13.9%。

2021 年三次产业投资占固定资产投资比重



## 2021 年分行业投资增速



全年房地产开发投资 286.8 亿元，同比增长 11.4%。全年商品房销售面积 454.6 万平方米，同比增长 10.8%；销售额 319.8 亿元，同比增长 16.1%。

重点项目建设扎实推进。计划总投资 5000 万元及以上项目 1375 个，同比增长 13.3%。安庆高新区山口片综合开发 PPP 项目、上武高速无岳段（安庆段）项目、桐城抽水蓄能电站项目、中国石油化工股份有限公司安庆分公司炼油转化工结构调整项目、引江济淮工程安庆段项目等一批 50 亿元以上重大项目加速推进；江淮二期、兴达新材料等项目开工建设，福田雷萨、英科医疗等项目加快推进；普利药业、泰恒化工等项目竣工投产；振宜汽车、艾坚蒙、顺源智纺等项目达产达效。

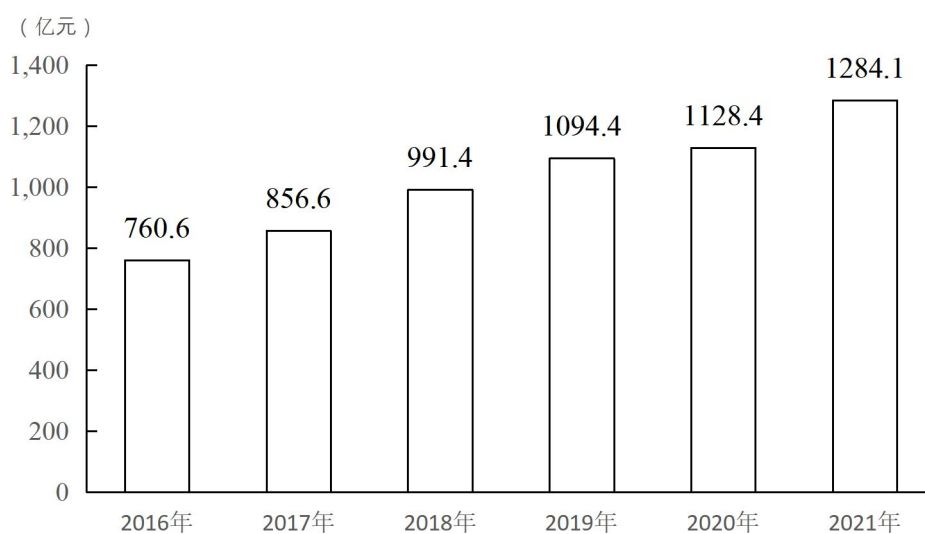
### 五、国内贸易

全年社会消费品零售总额 1284.1 亿元，比上年增长



13.8%。按经营地统计，城镇消费品零售额 981.7 亿元，增长 13.9%；乡村消费品零售额 302.5 亿元，增长 13.6%。按消费类型统计，批发零售业零售额 1158.5 亿元，增长 12.7%；住宿餐饮业零售额 125.7 亿元，增长 24.8%。

2016-2021 年全市社会消费品零售总额



限额以上企业商品零售额中，粮油、食品类增长 18.5%；服装、鞋帽、针纺织品类增长 9.5%；日用品类增长 18.5%；建筑及装潢材料类增长 21.6%；汽车类增长 11.8%；石油及制品类增长 13.0%；通讯器材类增长 63.0%，其中智能手机类增长 212.3%。

2021 年限额以上批发零售企业商品销售额增速

类 别	增速 (%)
粮油、食品类	18.5
饮料类	17.7
烟酒类	19.0
服装、鞋帽、针纺织品类	9.5
日用品类	18.5

家用电器和音像器材类	1.5
文化办公用品类	-0.4
建筑及装潢材料类	21.6
家具类	8.6
汽车类	11.8
石油及制品类	13.0
通讯器材类	63.0
其中：智能手机类	212.3

限额以上单位通过公共网络实现商品零售额 21.8 亿元，增长 5.5%。

## 六、对外经济和旅游业

全年进出口总额 25.07 亿美元，比上年增长 33.7%。其中，出口 18.48 亿美元，增长 24.7%；进口 6.59 亿美元，增长 67.3%。在出口商品中，机电产品、高新技术产品出口额分别增长 76.6%和 31.7%，占全部出口额的 40.0%。

### 2021 年全市出口主要地区分布

指标	绝对值 (亿美元)	比上年增长 (%)
出口总额	18.48	24.7
其中：机电产品	6.47	76.6
其中：高新技术产品	0.93	31.7
其中：一般贸易	16.43	22.9
加工贸易	1.21	31.5
其中：对亚洲	10.41	55.3
对欧洲	2.76	-17.0
北美洲	2.67	-0.5
对非洲	0.65	12.8

对拉丁美洲	1.65	40.2
对大洋洲	0.26	32.0

全年实际利用外资 38021 万美元，增长 10.5%；新设企业数 23 个，增长 35.3%；合同外资 17288 万美元，增长 563.1%。

全年完成旅游总收入 511.0 亿元，增长 29.5%。旅游外汇收入 236.9 万美元，下降 70.3%；国内旅游收入 510.8 亿元，增长 29.6%。接待海外游客 0.59 万人次，下降 76.2%；接待国内游客 5153.8 万人次，增长 20.8%。年末拥有星级宾馆 36 家，其中四星级 13 家，三星级 22 家，二星级 1 家；A 级景区 70 处，其中 4A 景区 22 处，5A 景区 1 处。

## 七、交 通

全年公路货物运输量<sup>[4]</sup>7999 万吨，比上年下降 4.95%，公路货物运输周转量 105.1 亿吨公里，增长 9.41%；水路货物运输量 3484 万吨，增长 2.83%，水路货物运输周转量 210.7 亿吨公里，下降 7.72%。全年安庆港完成货物吞吐量 2438.2 万吨，增长 18%。全年公路旅客运输量 1293 万人次，下降 23.53%。公路旅客运输周转量 14.22 亿人公里，下降 6.74%。全市民航机场旅客吞吐量 59.65 万人次，增长 38.2%。

2021 年全市各种运输方式运输量及增速

指 标	单 位	绝对数	同比增长 (%)
货物运输量	万吨		
其中：公路		7999	-4.95
水运		3484	2.83
货物运输周转量	亿吨公里		

指 标	单 位	绝对数	同比增长 (%)
其中：公路		105.1	9.41
水运		210.7	-7.72
公路旅客运输量	万人	1293	-23.53
公路旅客运输周转量	亿人公里	14.22	-6.74

到 2021 年末，全市高速公路达 405 公里，一级公路达 325 公里。年末民用汽车 64.1 万辆，增长 4.0%。

全年邮政行业业务总量累计完成 30.49 亿元，同比增长 29.93%。年末本地固定电话用户 32.6 万户；移动电话用户 414.7 万户；年末互联网宽带接入用户 157.4 万户。

## 八、财政、金融和保险业

全年全市一般公共预算收入 156.1 亿元，比上年增长 10.2%，其中税收收入 114.6 亿元，增长 9.9%。全年一般公共预算支出 483.0 亿元，增长 0.1%。重点支出中，一般公共服务支出增长 1.6%，教育支出增长 2.3%，科学技术支出增长 12.1%，文化旅游体育与传媒支出增长 9.9%，卫生健康支出下降 0.4%，交通运输支出下降 12.2%，城乡社区支出下降 9.5%，农林水支出增长 8.9%，社会保障和就业支出下降 0.9%。全年 33 项民生工程累计投入 128.3 亿元。全年新增减税降费 15.85 亿元。

年末金融机构本外币存款余额为 4109.9 亿元，比上年末增加 346.4 亿元，增长 9.2%。其中，住户存款余额 2815.1 亿元，增长 13.9%。全市金融机构本外币贷款余额为 3015.5

亿元，比上年末增加 398.5 亿元,增长 15.2%。

全年实现原保费收入<sup>[5]</sup> 98.19 亿元，同比增长 13.91%。其中财产险 30.63 亿元，同比增长 2.48%，人身险 67.56 亿元，同比增长 19.98%。行业累计支付赔（给）付款 29.86 亿元，同比下降 0.12%；其中财产险赔付 21.74 亿元，同比下降 0.12%；人身险赔付 8.12 亿元，同比下降 3.21%。

## 九、教育和科学技术

年末，全市有普通高校 5 所，当年招生 1.99 万人，在校学生 6.26 万人，毕业生 1.24 万人，其中，硕士研究生当年招生 483 人，在校生 1100 人，毕业生 221 人；各类中等职业教育（含技工学校）当年招生 1.51 万人，在校生 3.62 万人，毕业生 1.08 万人；普通高中招生 2.84 万人，在校生 8.87 万人，毕业生 2.99 万人；初中招生 4.48 万人，在校生 13.67 万人，毕业生 4.40 万人；普通小学招生 4.22 万人，在校生 25.77 万人，毕业生 4.42 万人；幼儿园招生 4.72 万人，在校生 13.10 万人，毕业生 4.62 万人。初中阶段适龄人口入学率为 100%，小学学龄儿童入学率为 100%。

2021 年全市各级各类教育发展情况

指 标	单 位	招生数	在校生数	毕业生数
研究生	人	483	1100	221
普通高校	万人	1.99	6.26	1.24
中等职业教育	万人	1.51	3.62	1.08
普通高中	万人	2.84	8.87	2.99
初中阶段	万人	4.48	13.67	4.40

小学	万人	4.22	25.77	4.42
幼儿园	万人	4.72	13.1	4.62

全年获省级科技项 15 项，其中省重点研究与开发计划 13 项，省科技重大专项 2 项。认定高新技术企业 234 家。专利授权量 7426 件，签订各类技术合同 342 项，技术合同成交金额 25.2 亿元。

年末全市有获得资质认定的检验检测机构 116 个，其中系统内 12 个，国家质量监督检验中心 2 个；获得产品认证的企业 4543 家；法定及授权计量检定技术机构 8 个，全年强制检定计量器具 10.3 万台(件)；报省级修订地方标准数 1 项。

## 十、文化、卫生和体育

年末全市共有艺术表演团体 152 个，文化馆 11 个，文化站 148 个，公共图书馆 12 个，博物馆 17 个。

年末全市有广播电视台 8 座，中短波转播发射台 1 座，调频电视转播发射台 8 座。有线广播电视用户 71.6 万户，其中，数字电视用户 36.0 万户，广播电视农村直播卫星用户 44.9 万户。年末广播综合人口覆盖率为 99.8%，电视综合人口覆盖率为 99.8 %。

全年出版报纸 3 种，总印数 1619.5 万份；期刊(杂志)4 种，总印数 2.7 万册。年末全市共有各级档案馆 11 个，馆藏档案资料 186.8 万卷、173.2 万件、13.9 万册，库馆总建筑面积 46481 平方米。

成功举办第九届中国（安庆）黄梅戏艺术节，组织开展了展演、展播、展览、展销等 6 项 30 多场活动，吸引了北京、上海、江苏、浙江、广东、湖北、江西、山东、吉林、安徽等 10 省（市）演出团队参加演出。

年末拥有全国重点文物保护单位 16 处，省级重点文物保护单位 92 处。国家级非物质文化遗产名录 8 项，省级名录 29 项。

年末全市有医疗卫生机构 2289 个，其中医院 89 个，基层医疗卫生机构 2147 个，专业公共卫生机构 45 个，其他卫生机构 8 个。基层医疗卫生机构中，卫生院 135 个，社区卫生服务中心（站）137 个，村卫生室 1395 个；专业公共卫生机构中，疾病预防控制中心 10 个，专科疾病防治院（所、站）9 个，妇幼保健院（所、站）12 个，卫生监督所（中心）9 个。年末卫生技术人员 2.8 万人，其中执业（助理）医师 1.12 万人，注册护士 1.22 万人，乡村医生和卫生员 0.22 万人。医疗卫生机构床位 2.73 万张，其中医院 2.18 万张，基层医疗卫生机构床位 0.47 万张。全年医疗卫生机构共诊疗 2494.15 万人次。全市农村有医疗点的村占总村数的比重达 100%。

全年全市运动员在省级以上国内外重要赛事中共获得奖牌 199 枚，其中金牌 56 枚。全运会获得佳绩，2021 年第十四届全国运动会，胡凯等 14 名安庆培养输送的运动员获

得金牌 1 枚，代表安徽省参赛的安庆市电子竞技运动协会参赛队夺得全运会电竞项目（展演类）全国总冠军。

全年一级运动员发展数 12 人，二级运动员发展数 89 人，发展社会体育指导员 1957 人。全民健身运动蓬勃发展，全年共举办百人以上的体育健身活动 166 次，参加体育健身活动人数 9.27 万人。

## 十一、人民生活和社会保障

全年城镇常住居民人均可支配收入 39416 元，比上年增长 9.7%；城镇常住居民人均消费性支出 21437 元，增长 9.5%，其中，食品支出增长 8.8%，交通与通讯支出增长 15.3%，衣着支出增长 7.3%，教育文化娱乐支出增长 17.4%。城镇居民恩格尔系数为 32.4%，比上年下降 0.2 个百分点。

全年农村常住居民人均可支配收入 16975 元，比上年增长 9.1%；农村常住居民人均消费性支出 17076 元，增长 18.9%，其中，食品支出增长 18.4%，交通和通讯支出增长 3.1%，衣着支出增长 1.4%，教育文化娱乐支出增长 34.9%。农村居民恩格尔系数为 32.8%，比上年下降 0.1 个百分点。

年末全市参加城镇职工基本养老保险人数为 73.27 万人，比去年增加 7.1 万人，其中，参保职工 52.5 万人，参保的离退休人员 20.7 万人；参加城乡居民社会养老保险人数为 281.17 万人，其中，领取养老金人数 75.71 万人；参加失业保险的人数为 32.31 万人，领取失业保险金人数为 0.58 万人。



参加城镇职工基本医疗保险人数为 51.34 万人，比上年增加 2.22 万人，其中，参保职工 33.65 万人，参保的离退休人员 17.69 万人；参加城镇居民基本医疗保险人数 432.01 万人，领取待遇 246.39 万人次（不包含普通门急诊人次）；参加工伤保险人数 40.72 万人，领取待遇 0.41 万人次；参加生育保险人数 29.73 万人，领取待遇 0.98 万人次。

全市年末享受城市居民最低生活保障的人数为 1.77 万人，享受农村最低生活保障的人数为 13.0 万人。

年末全市有各类收养性单位 223 个，拥有床位数 44399 张，收养各类人员 9304 人。其中，农村五保供养服务机构 158 个，拥有床位数 23715 张，收养 5582 人。全市建立各类社区服务设施 1701 个，其中，社区服务中心 149 个，社区服务站 1552 个。

全年销售社会福利彩票 2.89 亿元，筹集社会福利资金 0.95 亿元。

## 十二、资源、环境与安全

全市当年审批的建设项目环保投资总额 37.6 亿元。2021 年末，全市省、市、县环境监测站 8 个。全年空气质量综合指数全省第 3，PM2.5 平均浓度 33 微克/立方米，首次达到国家二级标准，同比下降 4.9%；优良天数比率 88.8%，同比上升 1.1 个百分点。全市已建成自然保护区 7 个，其中国家级 2 个、省级 4 个、市级 1 个。

全市发生火灾事故 1271 起，造成直接经济损失 3034.7 万元；发生适用一般程序处理的交通事故 1232 起，死亡 209 人，造成直接经济损失 563.1 万元。

注：

[1]公报中部分数据为初步统计数，正式数据以《统计年鉴》为准。

[2]公报中历史年份数据为第四次全国经济普查修订后数据。

[3]地区生产总值及各产业、行业增加值绝对数按现价计算，增长速度按不变价格计算。

[4]公路客货运输量未含宿松县。

[5]因部分保险信托机构目前处于风险处置阶段，从 2021 年 6 月起，涉及银保监会汇总数据口径暂不包含这部分机构。